

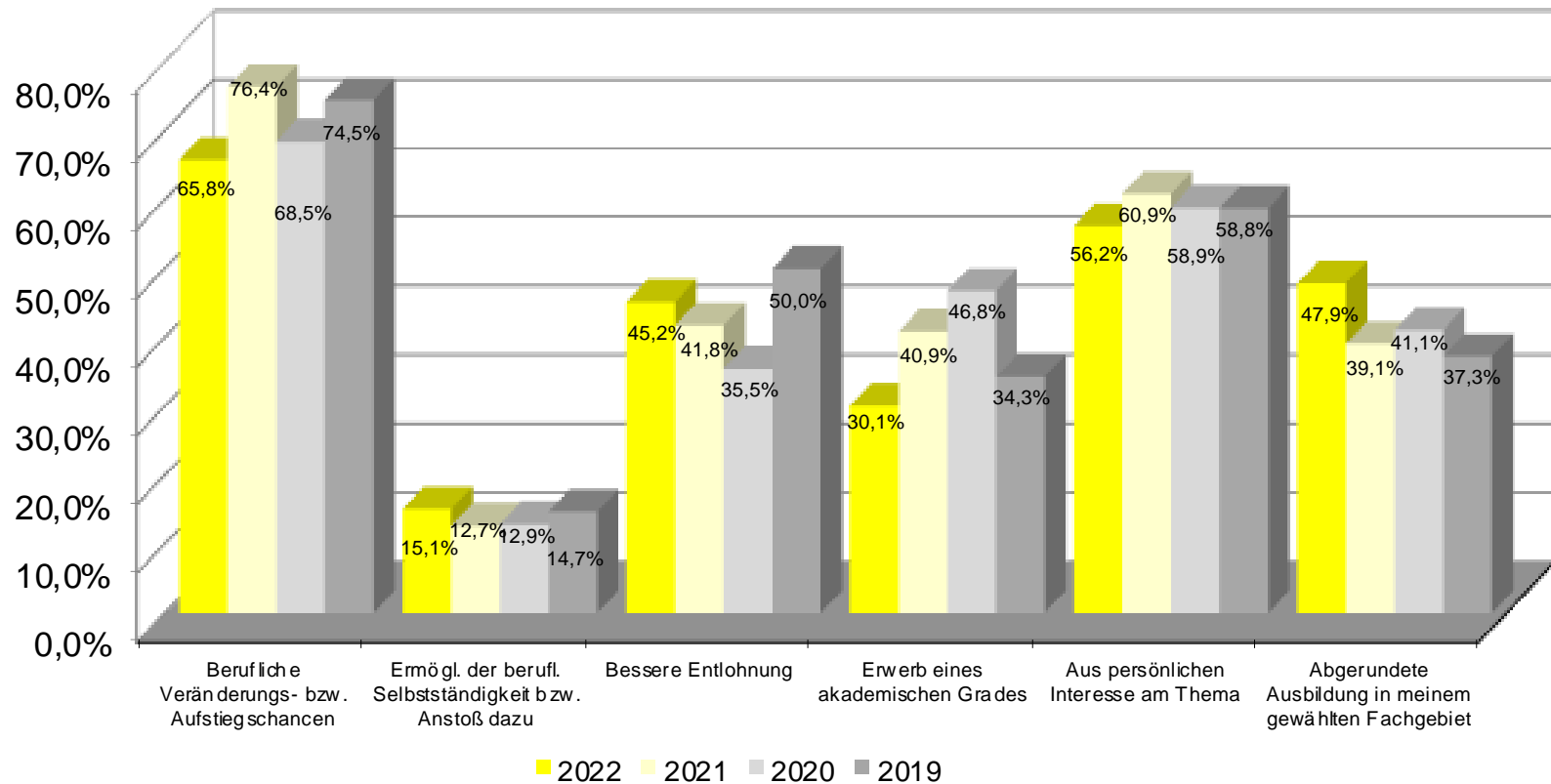
# ABSOLVENT\*INNENBEFRAGUNG 2022

## FH CAMPUS 02

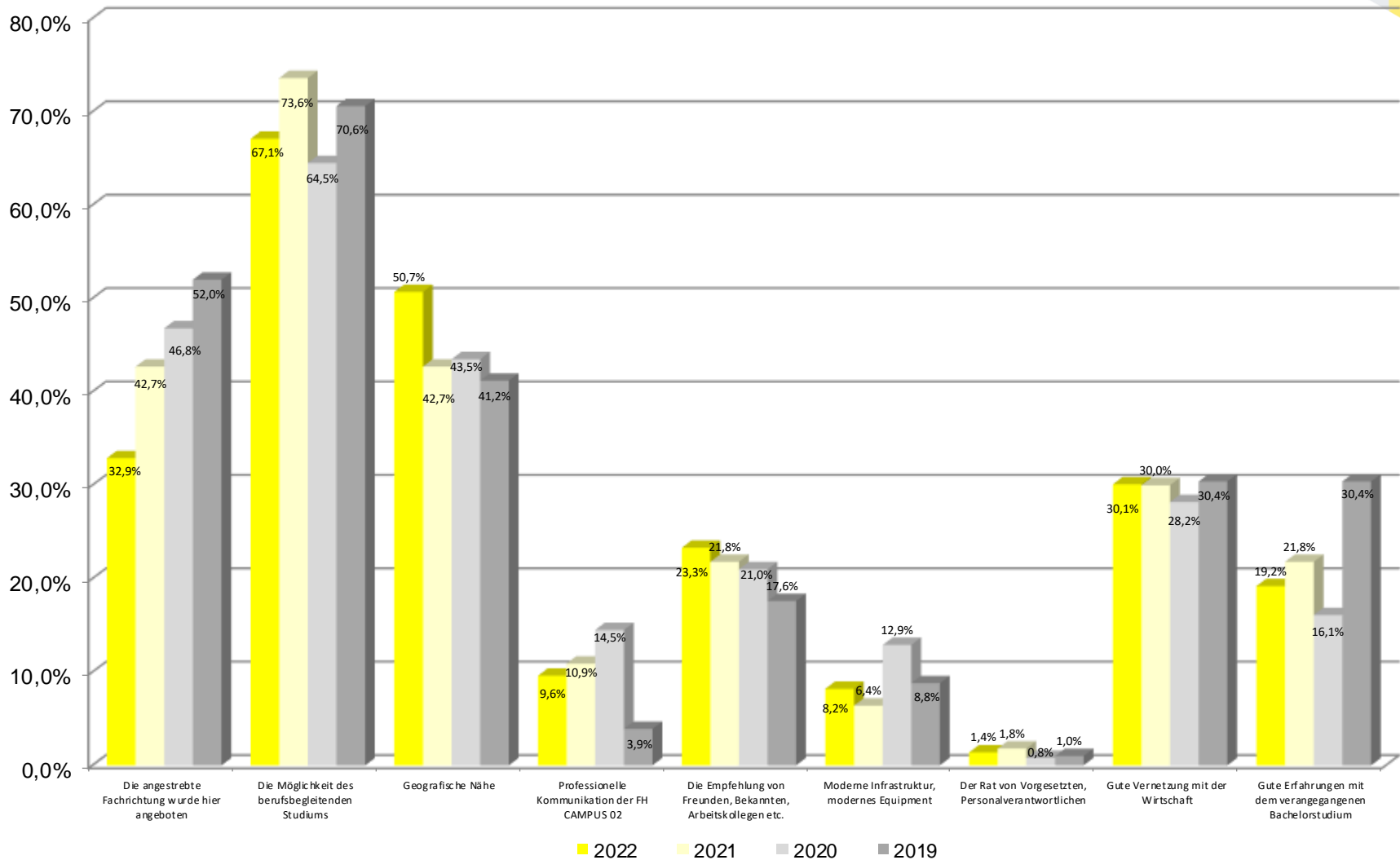
# UNTERSUCHUNGSDESIGN

- ❖ Grundgesamtheit: Absolvent\*innen aller Studiengänge, die ihr Studium im Jahre 2021 abgeschlossen haben (220 Personen) und die ihr Einverständnis zur Befragung erklärt haben
- ❖ Befragungszeitraum: Mai/Juni 2022
- ❖ Erhebungsart: online
- ❖ Auswertbare Fragebögen: 73
- ❖ Rücklaufquote: 33,2%

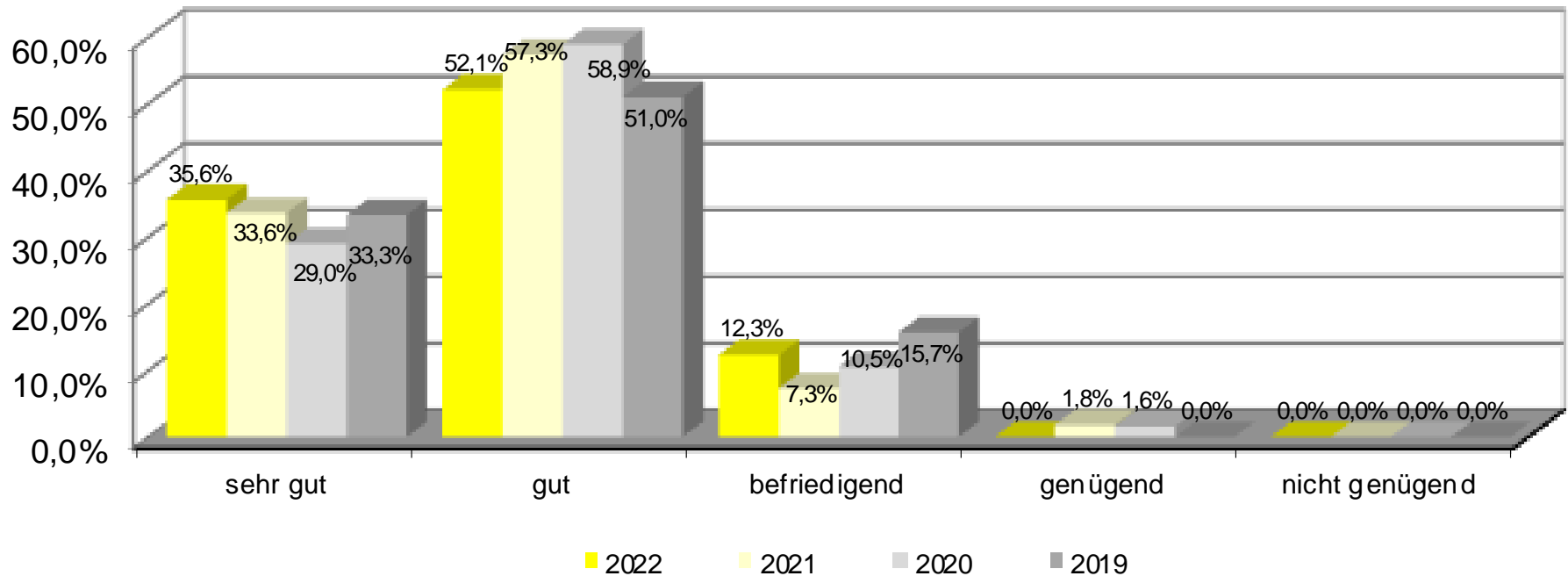
# BEWEGGRÜNDE FÜR EINE AKADEMISCHE AUSBILDUNG



# BEWEGGRÜNDE FÜR EIN STUDIUM AN DER FH CAMPUS 02



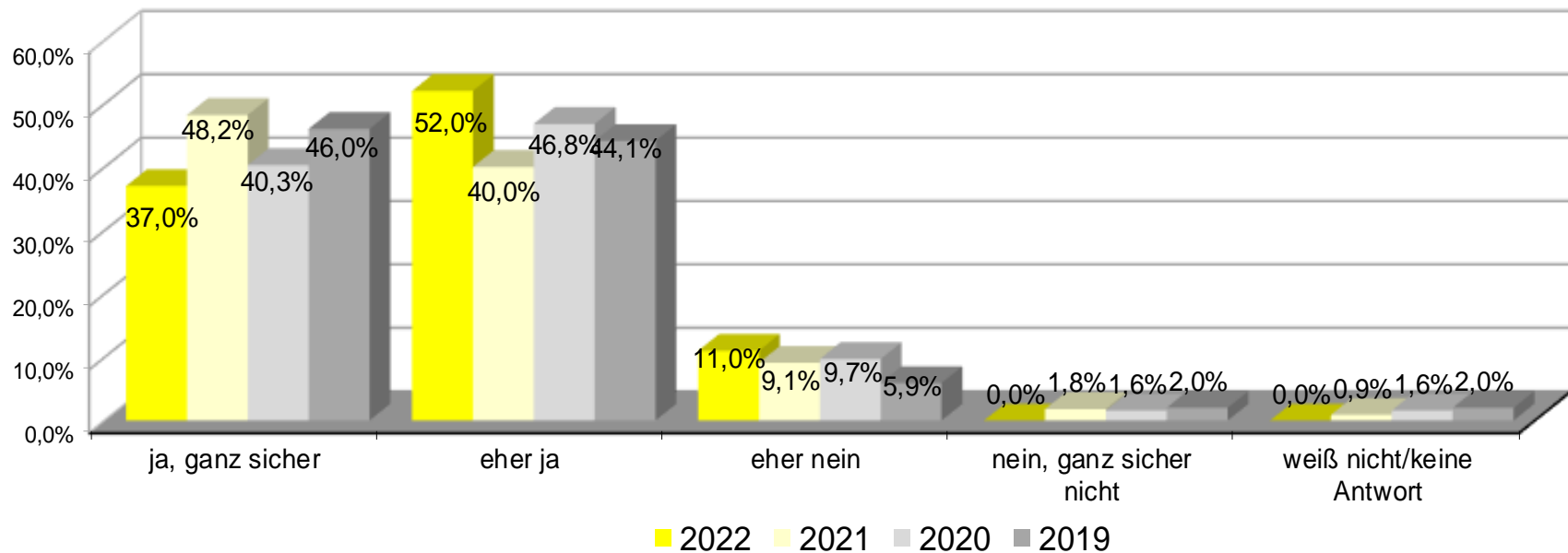
# GESAMTZUFRIEDENHEIT MIT DEM ABGESCHLOSSENEN STUDIUM



Gesamtschnitt 1,77

# WEITEREMPFEHLUNG FÜR CAMPUS 02

Noch einmal für das gewählte Studium entscheiden:



# CHANCEN DER ABSOLVENT/INNEN IN DER WIRTSCHAFT

Derzeit

Studiengänge	2019	Mittelwert	2020	Mittelwert	2021	Mittelwert	2022	Mittelwert
		(5 stufige Skala)		(5 stufige Skala)		(5 stufige Skala)		(5 stufige Skala)
<b>Gesamt</b>	<b>102</b>	<b>1,69</b>	<b>124</b>	<b>1,66</b>	<b>110</b>	<b>1,75</b>	<b>73</b>	<b>1,43</b>
AT BA	18	1,44	14	1,57	11	1,64	10	1,33
AT MA	15	1,33	11	1,27	13	1,39	8	1,25
IWI BA			6	1,33	6	1,5	1	1,00
IWI MA			5	1,60	4	1,50	2	1,00
INNO BA	8	2,57	11	2,00	9	2,11	6	1,50
INNO MA	10	2,20	15	1,67	3	2,33	7	1,57
M&S BA	18	2,01	24	2,07	33	1,79	15	1,54
IM MA	0	0,00			6	2,67	4	2,00
SM MA	5	1,40	5	1,60	3	2,33	1	4,00
RWC BA	14	1,62	21	1,51	15		11	1,28
RWC MA	8	1,25	8	1,13	7	1,29	8	1,13

Zukünftig

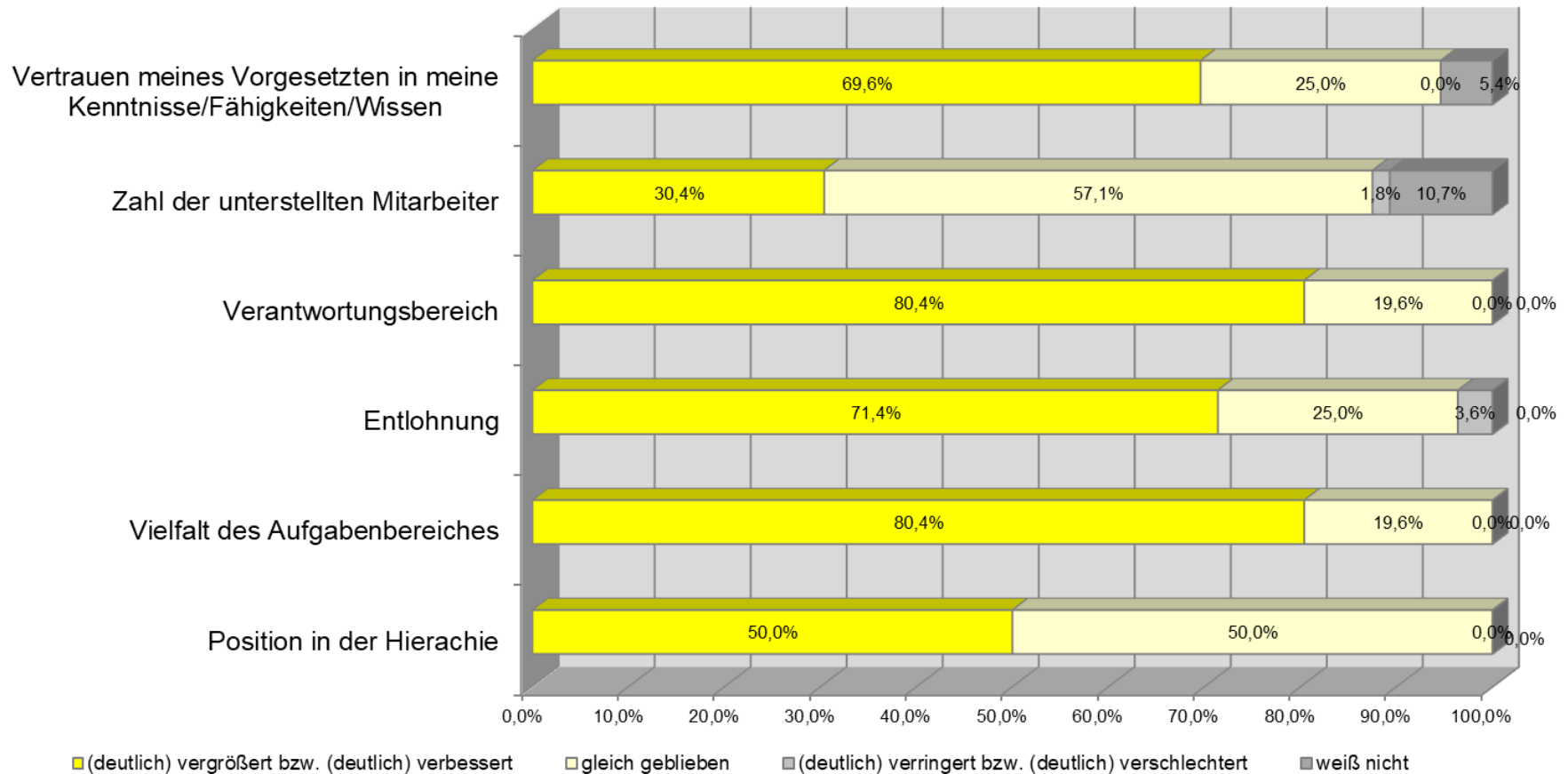
Studiengänge	2019	Mittelwert	2020	Mittelwert	2020	Mittelwert	2022	Mittelwert
		(5 stufige Skala)		(5 stufige Skala)		(5 stufige Skala)		(5 stufige Skala)
<b>Gesamt</b>	<b>102</b>	<b>2,05</b>	<b>124</b>	<b>2,05</b>	<b>110</b>	<b>2,04</b>	<b>73</b>	<b>1,67</b>
AT BA	18	1,78	14	1,71	11	2,08	10	1,40
AT MA	15	1,73	11	1,73	13	1,31	8	1,25
IWI BA			6	1,67	6	1,40	1	1,00
IWI MA			5	2,40	4	1,75	2	2,00
INNO BA	8	2,29	11	1,73	9	1,89	6	2,50
INNO MA	10	2,00	15	1,62	3	2,33	7	1,50
M&S BA	18	2,41	24	2,73	33	2,33	15	1,88
IM MA					6	3,00	4	1,67
SM MA	5	2,00	5	2,50	3	2,00	1	4,00
RWC BA	14	2,48	21	2,18	15	1,93	11	1,62
RWC MA	8	1,63	8	1,75	7	2,14	8	1,38

# BERUFLICHE POSITION

	vor dem Studium				nach dem Studium			
	2019	2020	2021	2022	2019	2020	2021	2022
Führungsaufgabe mit Personalverantwortung	5,9%	6,5%	5,5%	6,8%	21,6%	19,4%	12,7%	11,0%
Führungsaufgabe ohne Personalverantwortung	8,8%	9,7%	7,3%	5,5%	18,6%	21,8%	30,0%	31,5%
Angestellte/r ohne Führungsaufgaben	67,6%	56,5%	61,8%	61,6%	52,9%	53,2%	52,7%	52,1%
Selbstständige/freiberufliche Tätigkeit	3,9%	1,6%	0,9%	1,4%	5,9%	6,5%	0,9%	4,1%
Mit- (Eigentümer) eines Unternehmens	2,0%	2,4%	0,9%	0,0%	2,0%	3,2%	0,9%	2,7%
Ich nahm unmittelbar nach der Matura (bzw. nach Abschluss des BA-Studiums) das (MA-)Studium auf	14,7%	21,8%	17,3%	20,5%	0,0%	0,0%	0,0%	0,0%
Ohne Beschäftigung	2,0%	3,2%	5,5%	2,7%	3,9%	1,6%	1,8%	5,5%



# BERUFLICHE ENTWICKLUNG DURCH DAS STUDIUM



n = 56