

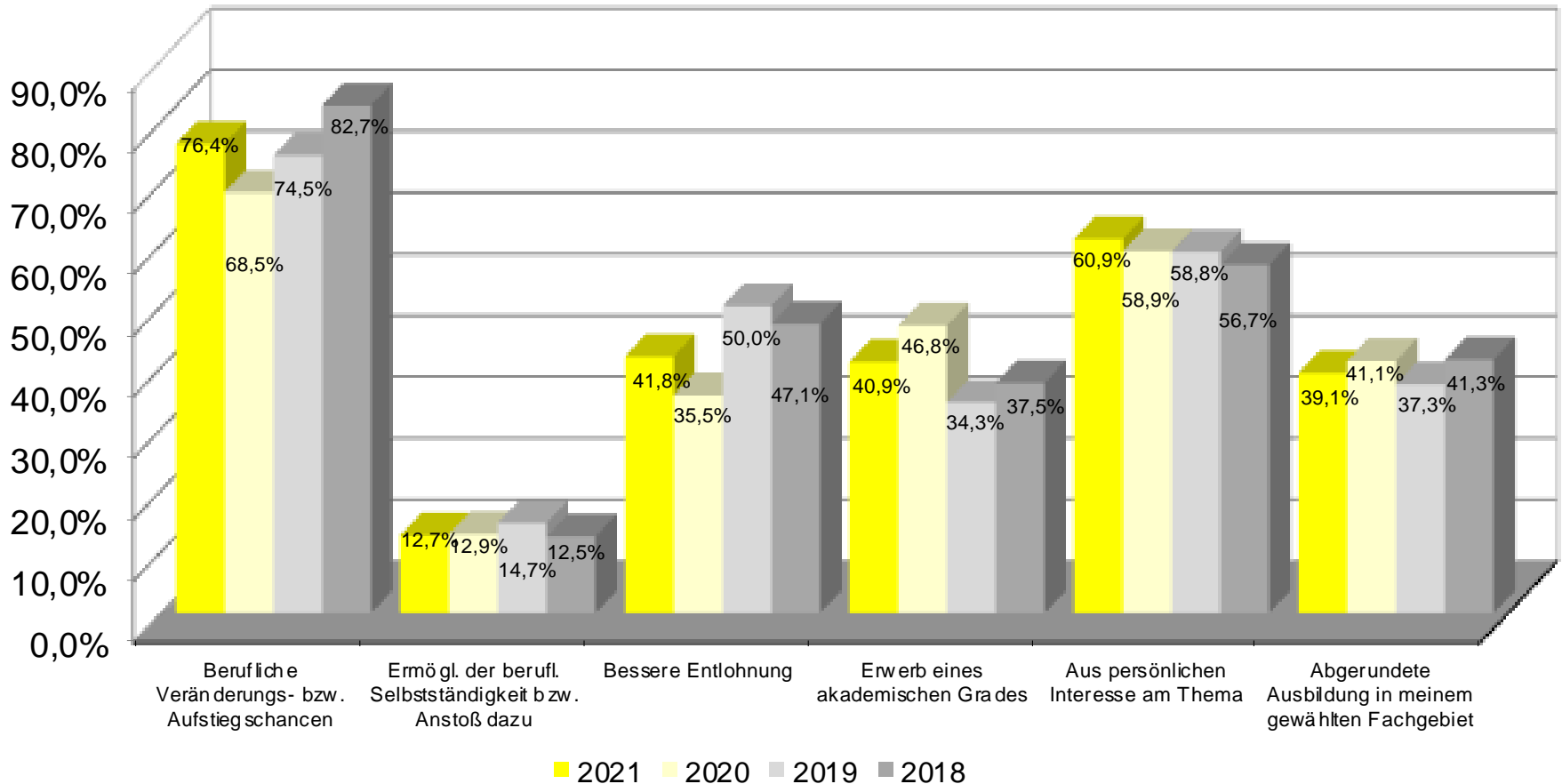
ABSOLVENT*INNENBEFRAGUNG 2021

FH CAMPUS 02

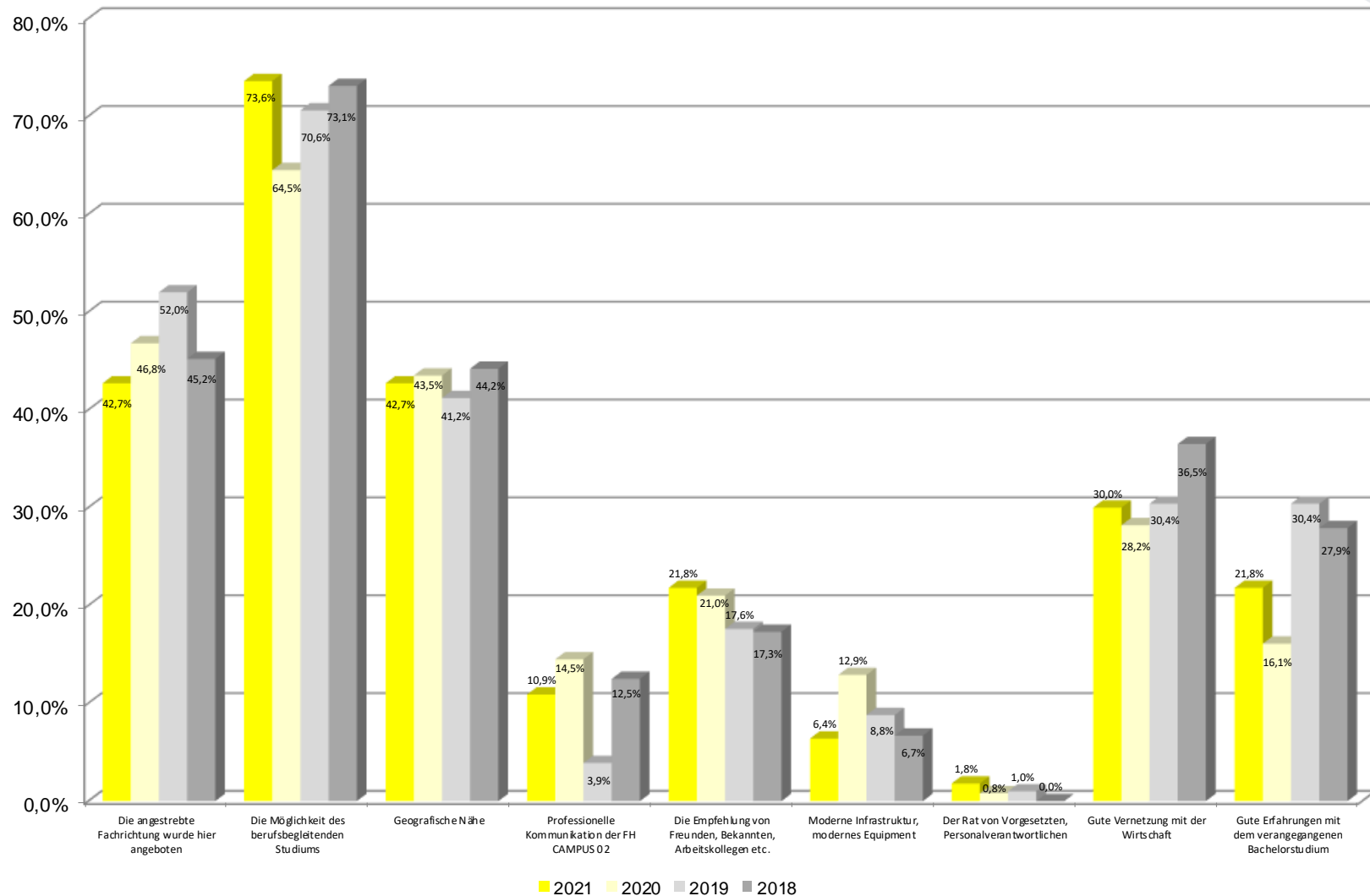
UNTERSUCHUNGSDESIGN

- ❖ Grundgesamtheit: Absolvent*innen aller Studiengänge, die ihr Studium im Jahre 2020 abgeschlossen haben (274 Personen) und die ihr Einverständnis zur Befragung erklärt haben
- ❖ Befragungszeitraum: Mai/Juni 2021
- ❖ Erhebungsart: online
- ❖ Auswertbare Fragebögen: 110
- ❖ Rücklaufquote: 40,1%

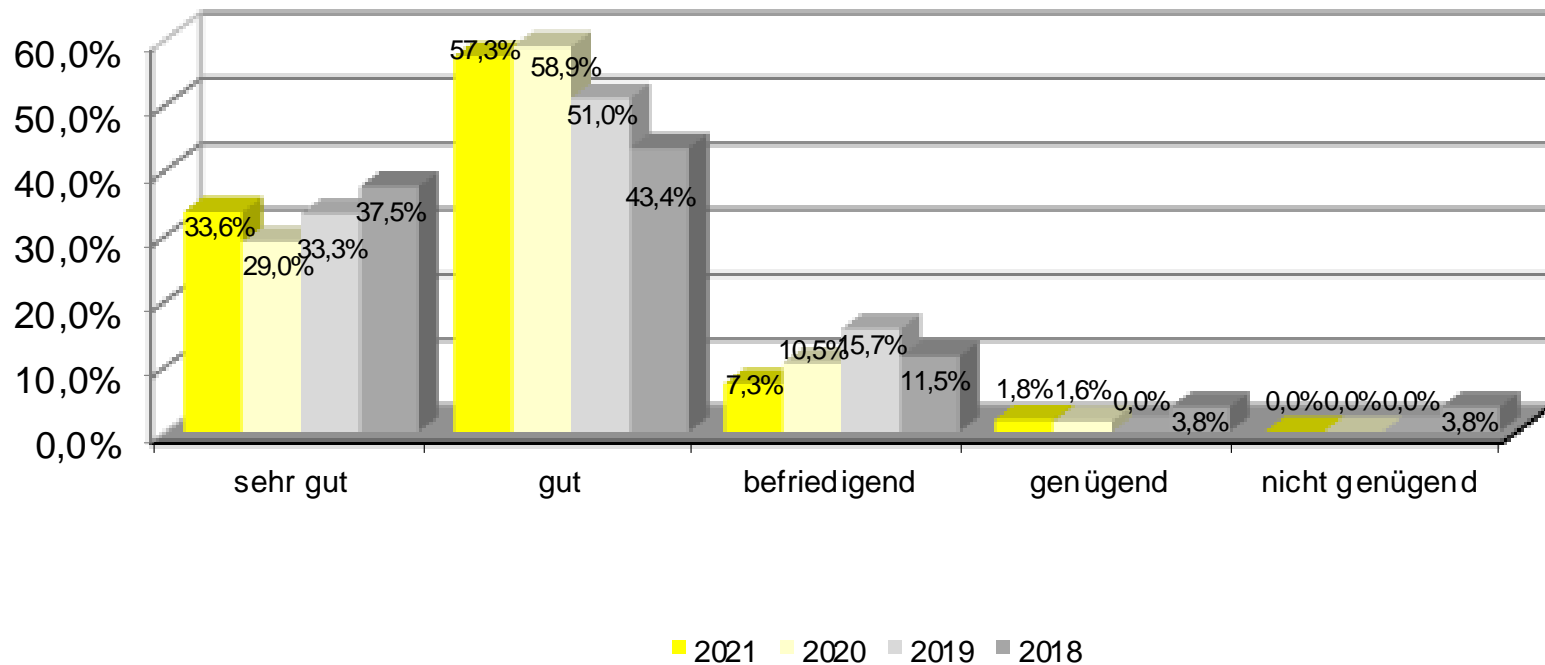
BEWEGGRÜNDE FÜR EINE AKADEMISCHE AUSBILDUNG



BEWEGGRÜNDE FÜR EIN STUDIUM AN DER FH CAMPUS 02



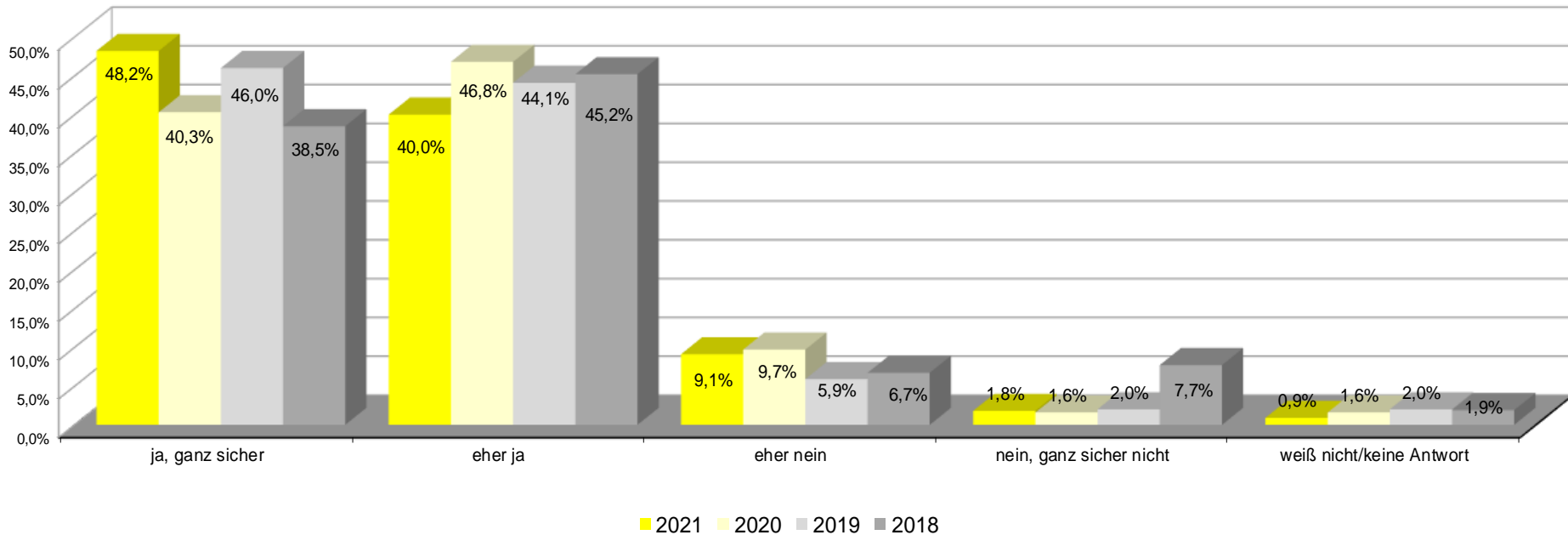
GESAMTZUFRIEDENHEIT MIT DEM ABGESCHLOSSENEN STUDIUM



Gesamtschnitt 1,77

WEITEREMPFEHLUNG FÜR CAMPUS 02

Noch einmal für das gewählte Studium entscheiden:



CHANCEN DER ABSOLVENT/INNEN IN DER WIRTSCHAFT

Derzeit

Studiengänge	2018	Mittelwert	2019	Mittelwert	2020	Mittelwert	2021	Mittelwert
		(5 stufige Skala)		(5 stufige Skala)		(5 stufige Skala)		(5 stufige Skala)
Gesamt	104	1,74	102	1,69	124	1,66	110	1,75
AT BA	11	1,46	18	1,44	14	1,57	11	1,64
AT MA	11	1,46	15	1,33	11	1,27	13	1,39
IWI BA	3	1,33			6	1,33	6	1,50
IWI MA	4	1,25			5	1,60	4	1,50
INNO BA	5	1,60	8	2,57	11	2,00	9	2,11
INNO MA	11	2,18	10	2,20	15	1,67	3	2,33
M&S BA	18	2,08	18	2,01	24	2,07	33	1,79
IM MA	5	1,80	0	0,00			6	2,67
SM MA	8	2,25	5	1,40	5	1,60	3	2,33
RWC BA	15	1,79	14	1,62	21	1,51	15	1,67
RWC MA	13	1,31	8	1,25	8	1,13	7	1,29

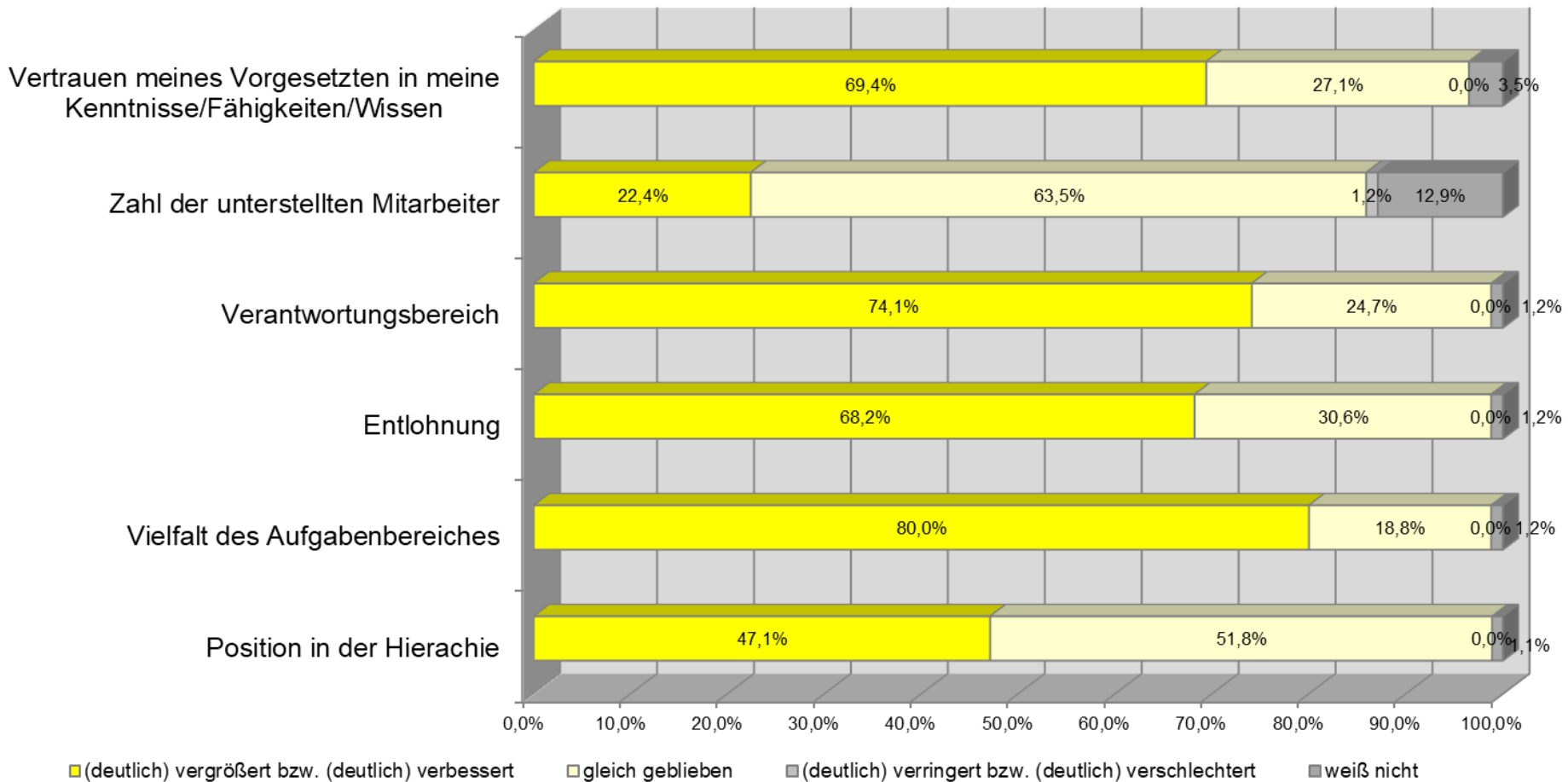
Zukünftig

Studiengänge	2018	Mittelwert	2019	Mittelwert	2020	Mittelwert	2020	Mittelwert
		(5 stufige Skala)		(5 stufige Skala)		(5 stufige Skala)		(5 stufige Skala)
Gesamt	104	1,92	102	2,05	124	2,05	110	2,04
AT BA	11	1,27	18	1,78	14	1,71	11	2,08
AT MA	11	1,82	15	1,73	11	1,73	13	1,31
IWI BA	3	1,67			6	1,67	6	1,40
IWI MA	4	2,00			5	2,40	4	1,75
INNO BA	5	1,60	8	2,29	11	1,73	9	1,89
INNO MA	11	2,27	10	2,00	15	1,62	3	2,33
M&S BA	18	2,24	18	2,41	24	2,73	33	2,33
IM MA	5	1,80					6	3,00
SM MA	8	2,13	5	2,00	5	2,50	3	2,00
RWC BA	15	2,13	14	2,48	21	2,18	15	1,93
RWC MA	23	1,91	8	1,63	8	1,75	7	2,14

BERUFLICHE POSITION

	vor dem Studium				nach dem Studium			
	2018	2019	2020	2021	2018	2019	2020	2021
Führungsaufgabe mit Personalverantwortung	14,4%	5,9%	6,5%	5,5%	21,2%	21,6%	19,4%	12,7%
Führungsaufgabe ohne Personalverantwortung	10,6%	8,8%	9,7%	7,3%	30,8%	18,6%	21,8%	30,0%
Angestellte/r ohne Führungsaufgaben	54,8%	67,6%	56,5%	61,8%	49,0%	52,9%	53,2%	52,7%
Selbstständige/freiberufliche Tätigkeit	4,8%	3,9%	1,6%	0,9%	4,8%	5,9%	6,5%	0,9%
Mit- (Eigentümer) eines Unternehmens	1,0%	2,0%	2,4%	0,9%	1,9%	2,0%	3,2%	0,9%
Ich nahm unmittelbar nach der Matura (bzw. nach Abschluss des BA-Studiums) das (MA-)Studium auf	21,2%	14,7%	21,8%	17,3%	0,0%	0,0%	0,0%	0,0%
Ohne Beschäftigung	3,8%	2,0%	3,2%	5,5%	1,9%	3,9%	1,6%	1,8%

BERUFLICHE ENTWICKLUNG DURCH DAS STUDIUM



n = 85