

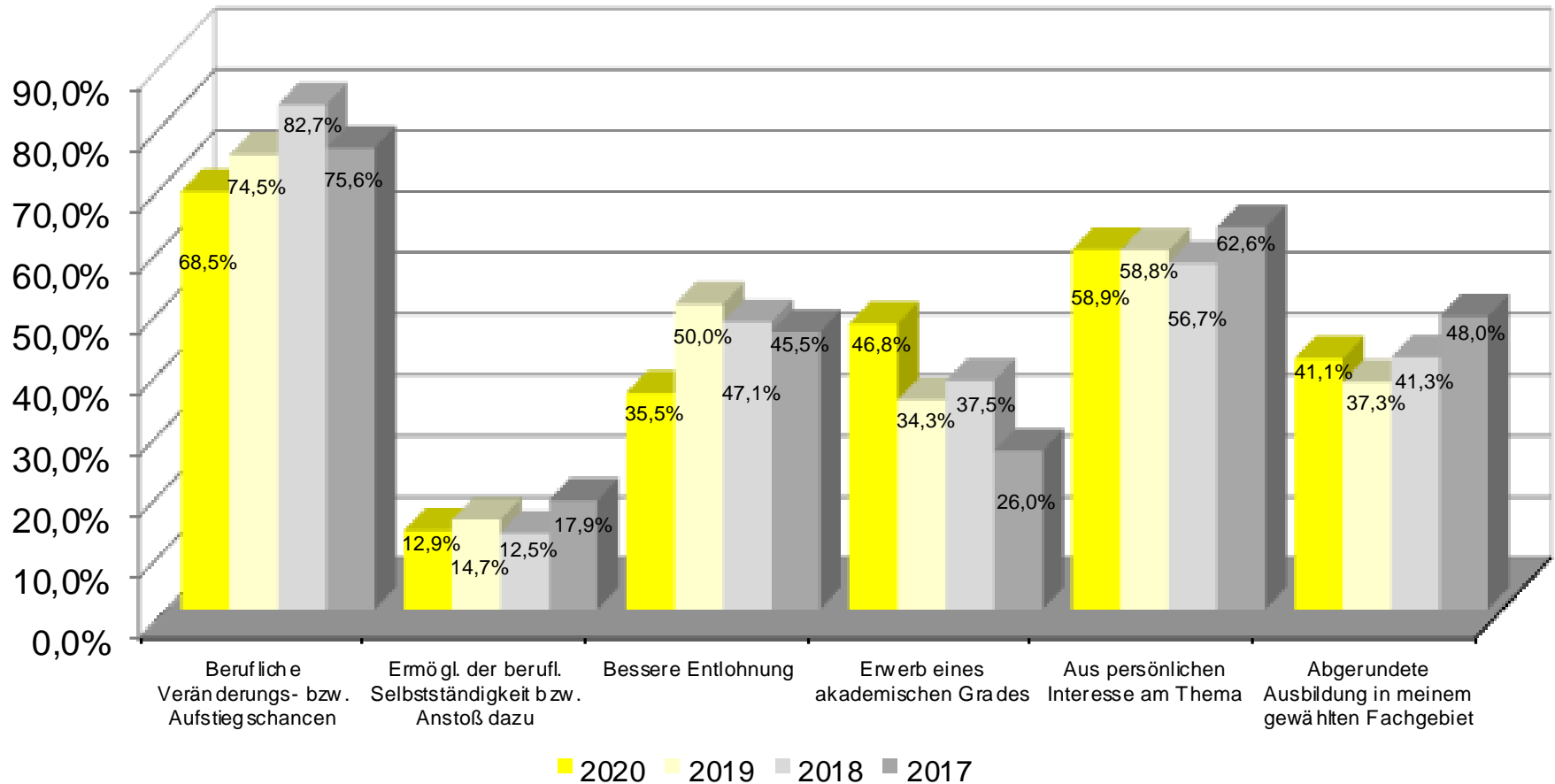
ABSOLVENT*INNENBEFRAGUNG 2020

FH CAMPUS 02

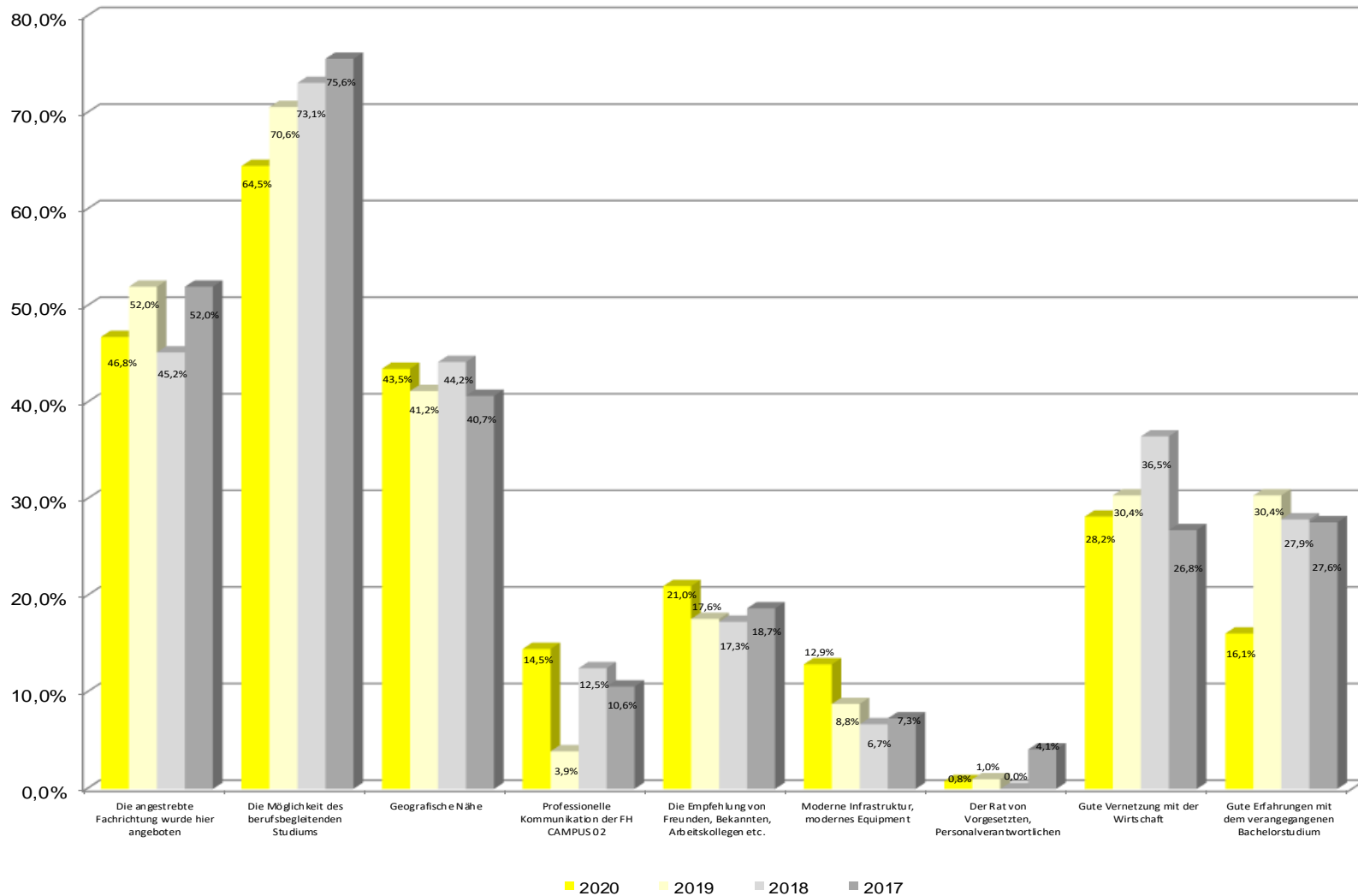
UNTERSUCHUNGSDESIGN

- ❖ Grundgesamtheit: Absolvent*innen aller Studiengänge, die ihr Studium im Jahre 2019 abgeschlossen haben (326 Personen) und die ihr Einverständnis zur Befragung erklärt haben
- ❖ Befragungszeitraum: Mai/Juni 2020
- ❖ Erhebungsart: online
- ❖ Auswertbare Fragebögen: 124
- ❖ Rücklaufquote: 38%

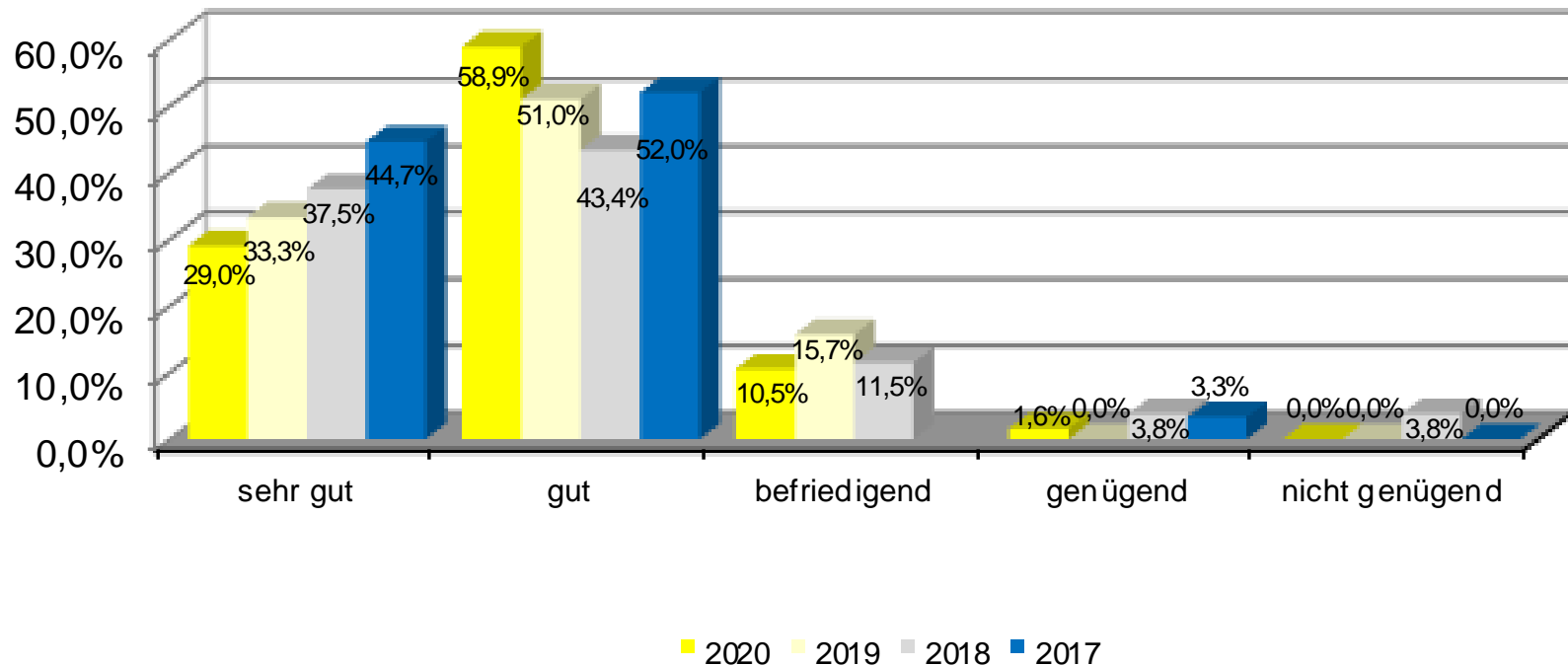
BEWEGGRÜNDE FÜR EINE AKADEMISCHE AUSBILDUNG



BEWEGGRÜNDE FÜR EIN STUDIUM AN DER FH CAMPUS 02



GESAMTZUFRIEDENHEIT MIT DEM ABGESCHLOSSENEN STUDIUM

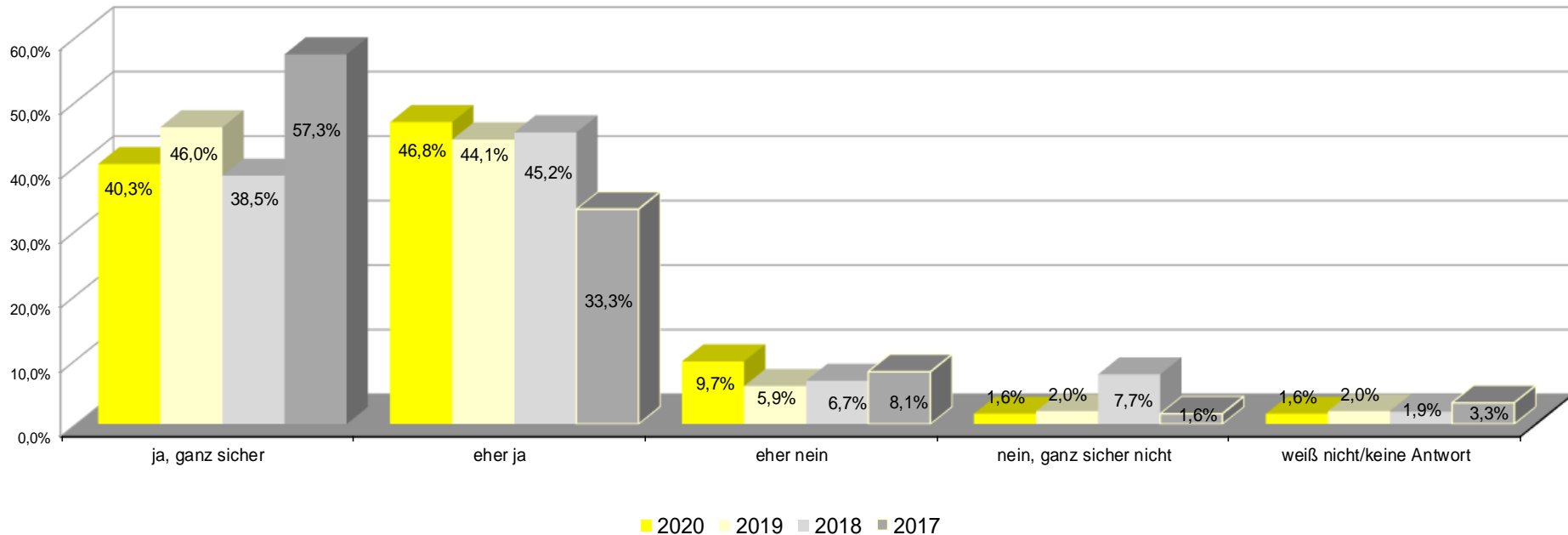


Gesamtschnitt 1,85

bis 2017: Skala: sehr zufrieden = 1; zufrieden = 2; weniger zufrieden = 3; nicht zufrieden = 4

WEITEREMPFEHLUNG FÜR CAMPUS 02

Noch einmal für das gewählte Studium entscheiden:



CHANCEN DER ABSOLVENT*INNEN IN DER WIRTSCHAFT

Derzeit

| Studiengänge | 2017 | Mittelwert | 2018 | Mittelwert | 2019 | Mittelwert | 2020 | Mittelwert |
|---------------|------------|-------------------|------------|-------------------|------------|-------------------|------------|-------------------|
| | | (4 stufige Skala) | | (5 stufige Skala) | | (5 stufige Skala) | | (5 stufige Skala) |
| Gesamt | 123 | 2,02 | 104 | 1,74 | 102 | 1,69 | 124 | 1,66 |
| AT BA | 18 | 1,61 | 11 | 1,46 | 18 | 1,44 | 14 | 1,57 |
| AT MA | 10 | 1,30 | 11 | 1,46 | 15 | 1,33 | 11 | 1,27 |
| IWI BA | 11 | 1,73 | 3 | 1,33 | - | - | 6 | 1,33 |
| IWI MA | 15 | 1,67 | 4 | 1,25 | - | - | 5 | 1,60 |
| INNO BA | 6 | 1,83 | 5 | 1,60 | 8 | 2,57 | 11 | 2,00 |
| INNO MA | 5 | 2,00 | 11 | 2,18 | 10 | 2,20 | 15 | 1,67 |
| M&S BA | 12 | 1,93 | 18 | 2,08 | 18 | 2,01 | 24 | 2,07 |
| IM MA | 6 | 2,67 | 5 | 1,80 | 0 | 0,00 | - | - |
| SM MA | 9 | 1,89 | 8 | 2,25 | 5 | 1,40 | 5 | 1,60 |
| RWC BA | 24 | 1,58 | 15 | 1,79 | 14 | 1,62 | 21 | 1,51 |
| RWC MA | 7 | 1,71 | 13 | 1,31 | 8 | 1,25 | 8 | 1,13 |

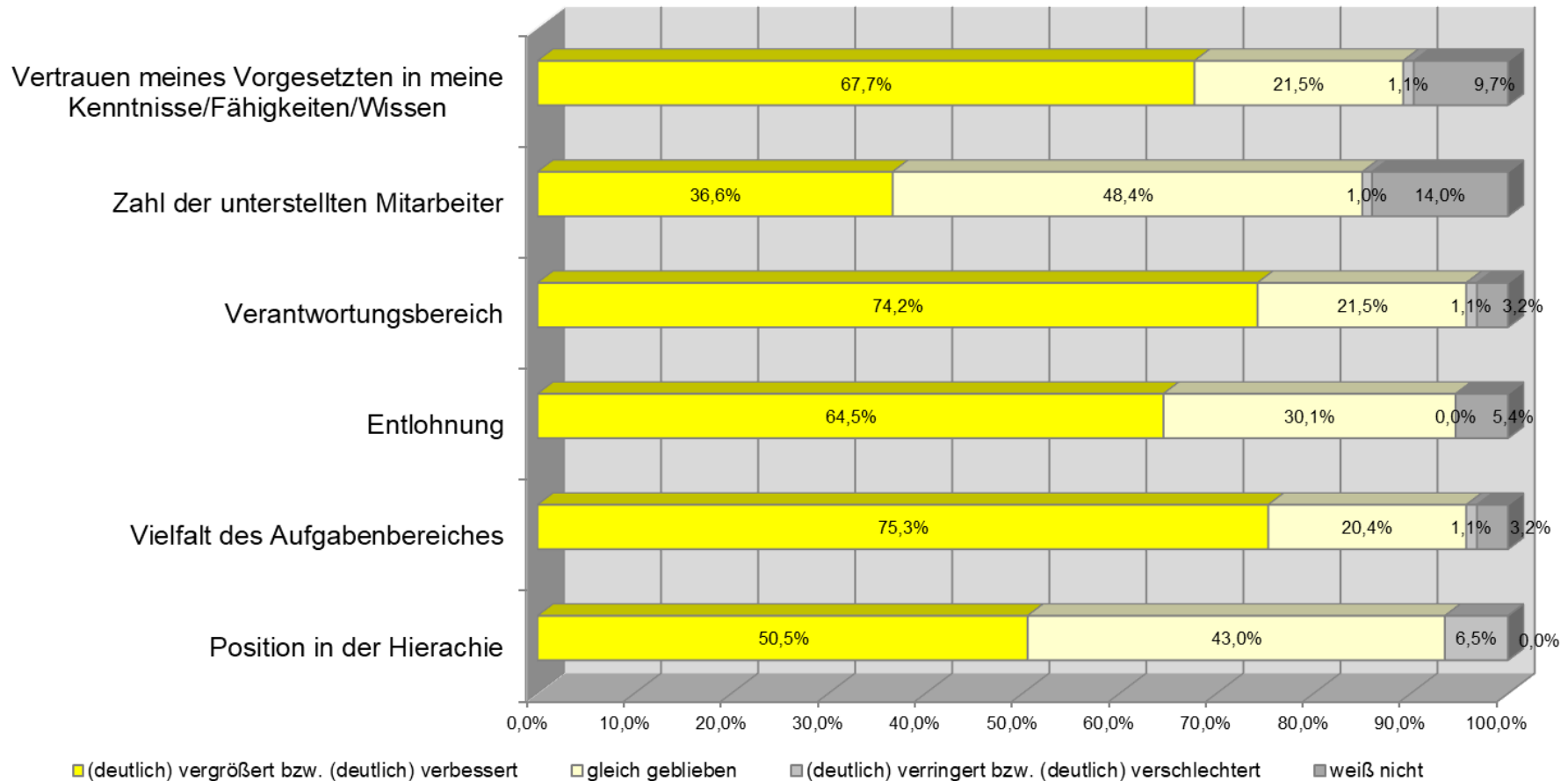
Zukünftig

| Studiengänge | 2017 | Mittelwert | 2018 | Mittelwert | 2019 | Mittelwert | 2020 | Mittelwert |
|---------------|------------|-------------------|------------|-------------------|------------|-------------------|------------|-------------------|
| | | (5 stufige Skala) | | (5 stufige Skala) | | (5 stufige Skala) | | (5 stufige Skala) |
| Gesamt | 123 | 2,06 | 104 | 1,92 | 102 | 2,05 | 124 | 2,05 |
| AT BA | 18 | 1,78 | 11 | 1,27 | 18 | 1,78 | 14 | 1,71 |
| AT MA | 10 | 1,80 | 11 | 1,82 | 15 | 1,73 | 11 | 1,73 |
| IWI BA | 11 | 1,60 | 3 | 1,67 | - | - | 6 | 1,67 |
| IWI MA | 15 | 1,93 | 4 | 2,00 | - | - | 5 | 2,40 |
| INNO BA | 6 | 1,60 | 5 | 1,60 | 8 | 2,29 | 11 | 1,73 |
| INNO MA | 5 | 1,20 | 11 | 2,27 | 10 | 2,00 | 15 | 1,62 |
| M&S BA | 12 | 2,30 | 18 | 2,24 | 18 | 2,41 | 24 | 2,73 |
| IM MA | 6 | 2,83 | 5 | 1,80 | - | - | - | - |
| SM MA | 9 | 2,11 | 8 | 2,13 | 5 | 2,00 | 5 | 2,50 |
| RWC BA | 24 | 2,53 | 15 | 2,13 | 14 | 2,48 | 21 | 2,18 |
| RWC MA | 7 | 2,50 | 23 | 1,91 | 8 | 1,63 | 8 | 1,75 |

BERUFLICHE POSITION

| | vor dem Studium | | | | nach dem Studium | | | |
|---|-----------------|-------|-------|-------|------------------|-------|-------|-------|
| | 2017 | 2018 | 2019 | 2020 | 2017 | 2018 | 2019 | 2020 |
| Führungsaufgabe mit Personalverantwortung | 11,4% | 14,4% | 5,9% | 6,5% | 22,8% | 21,2% | 21,6% | 19,4% |
| Führungsaufgabe ohne Personalverantwortung | 8,9% | 10,6% | 8,8% | 9,7% | 20,3% | 30,8% | 18,6% | 21,8% |
| Angestellte*r ohne Führungsaufgaben | 56,9% | 54,8% | 67,6% | 56,5% | 54,5% | 49,0% | 52,9% | 53,2% |
| Selbstständige/freiberufliche Tätigkeit | 1,6% | 4,8% | 3,9% | 1,6% | 4,9% | 4,8% | 5,9% | 6,5% |
| Mit- (Eigentümer) eines Unternehmens | 1,6% | 1,0% | 2,0% | 2,4% | 0,8% | 1,9% | 2,0% | 3,2% |
| Ich nahm unmittelbar nach der Matura (bzw. nach Abschluss des BA-Studiums) das (MA-)Studium auf | 22,0% | 21,2% | 14,7% | 21,8% | 0,0% | 0,0% | 0,0% | 0,0% |
| Ohne Beschäftigung | 0,0% | 3,8% | 2,0% | 3,2% | 0,0% | 1,9% | 3,9% | 1,6% |

BERUFLICHE ENTWICKLUNG DURCH DAS STUDIUM



n = 93