

# ABSOLVENT/INNENBEFRAGUNG 2019

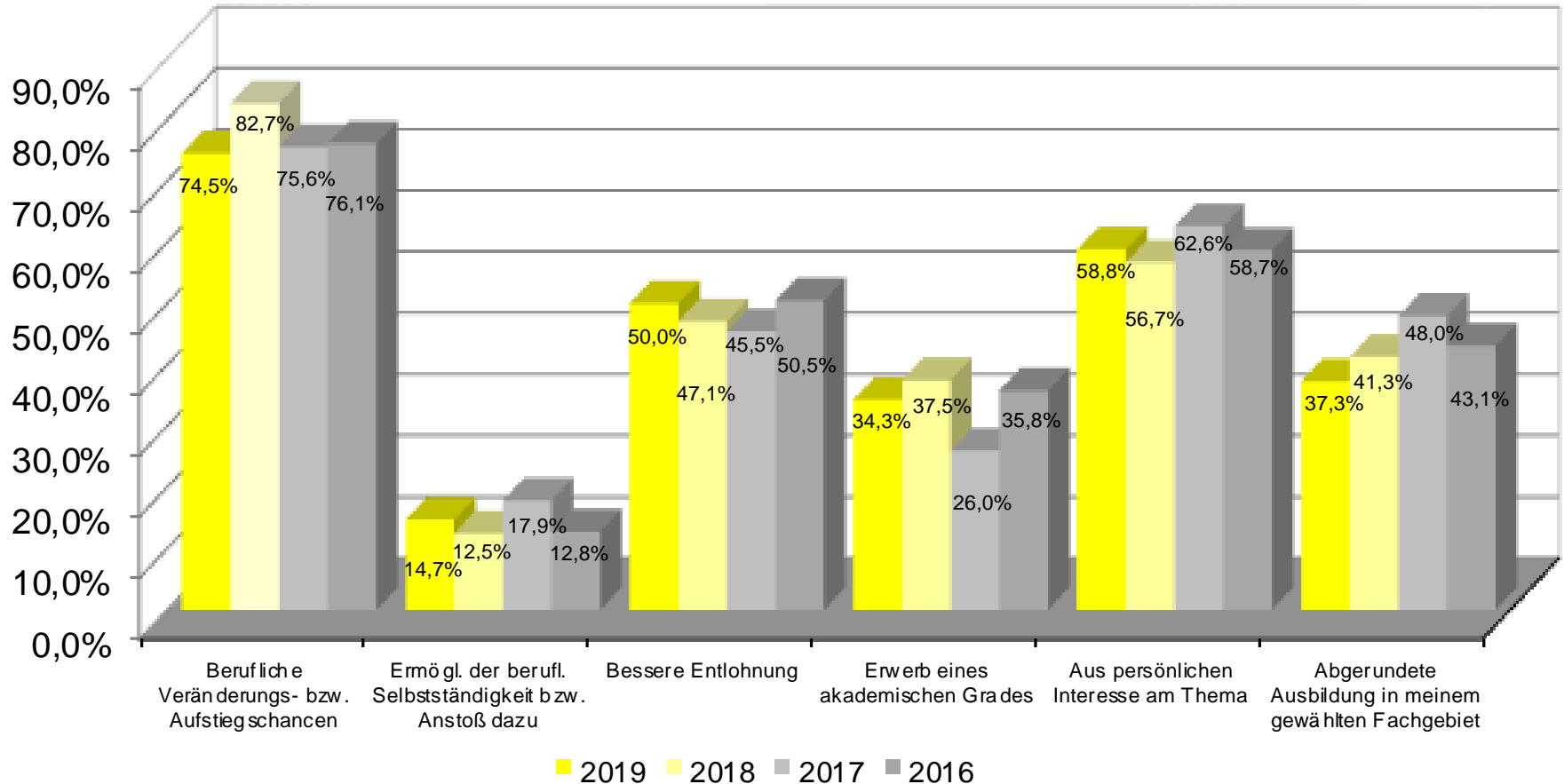
## FH CAMPUS 02

Auszug aus den Ergebnissen

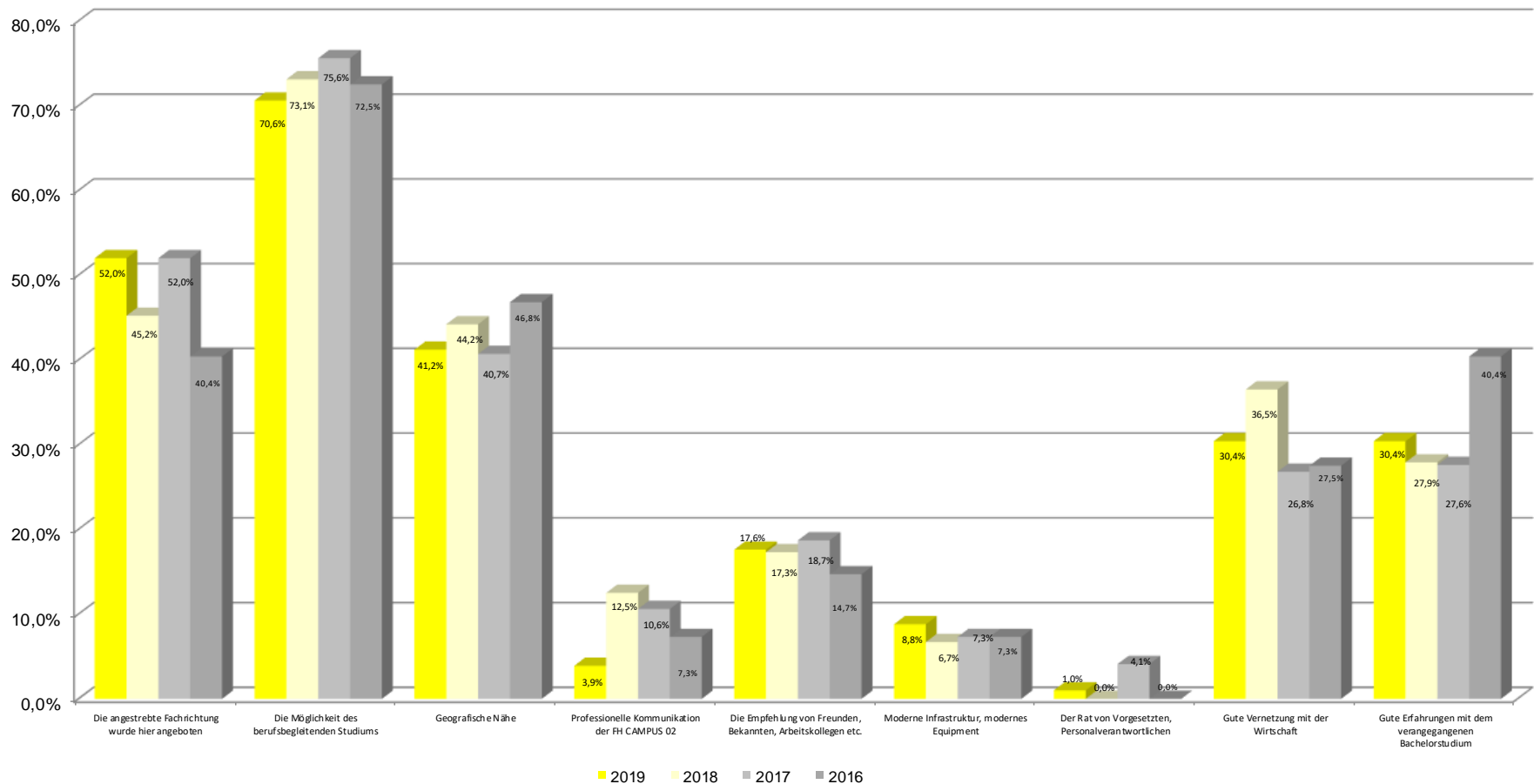
# UNTERSUCHUNGSDESIGN

- ❖ Grundgesamtheit: AbsolventInnen aller Studiengänge, die ihr Studium im Jahre 2018 abgeschlossen haben (240 Personen) und die ihr Einverständnis zur Befragung erklärt haben
- ❖ Befragungszeitraum: Juni 2019
- ❖ Erhebungsart: online
- ❖ Auswertbare Fragebögen: 102
- ❖ Rücklaufquote: 42,5%

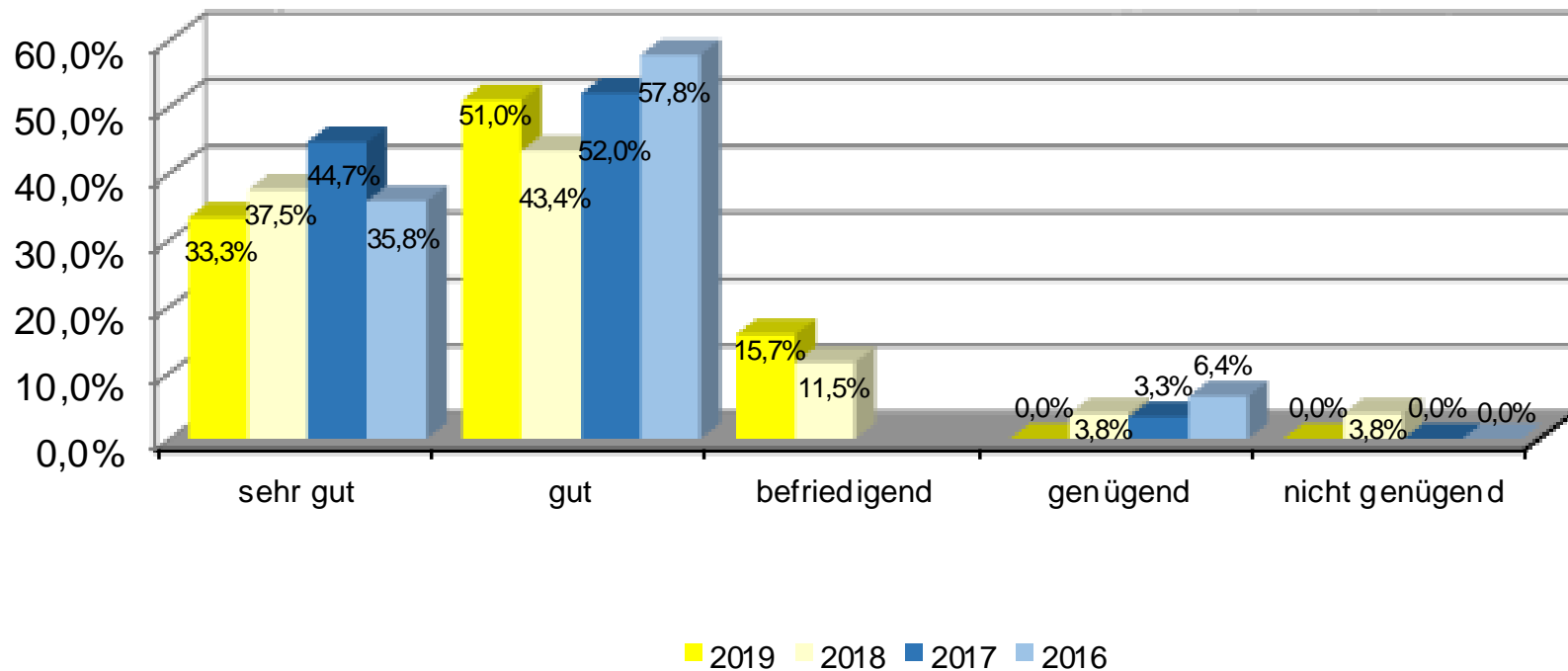
# BEWEGGRÜNDE FÜR EINE AKADEMISCHE AUSBILDUNG



# BEWEGGRÜNDE FÜR EIN STUDIUM AN DER FH CAMPUS 02



# GESAMTZUFRIEDENHEIT MIT DEM ABGESCHLOSSENEN STUDIUM

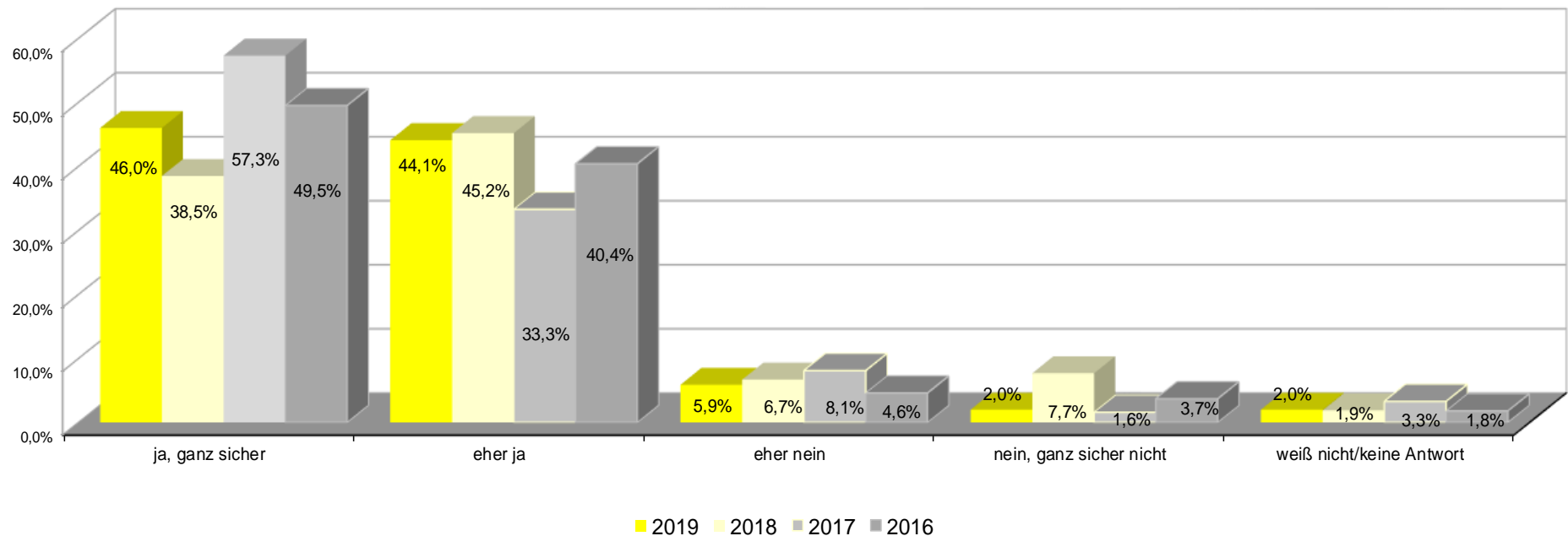


Gesamtschnitt 1,82

bis 2017: Skala: sehr zufrieden = 1; zufrieden = 2; weniger zufrieden = 3; nicht zufrieden = 4

# WEITEREMPFEHLUNG FÜR CAMPUS 02

Noch einmal für das gewählte Studium entscheiden:



# CHANCEN DER ABSOLVENT/INNEN IN DER WIRTSCHAFT

Derzeit

Studiengänge	2016	Mittelwert	2017	Mittelwert	2018	Mittelwert	2019	Mittelwert
		(4 stufige Skala)		(4 stufige Skala)		(5 stufige Skala)		(5 stufige Skala)
<b>Gesamt</b>	<b>109</b>	<b>1,95</b>	<b>123</b>	<b>2,02</b>	<b>104</b>	<b>1,74</b>	<b>102</b>	<b>1,69</b>
AT BA	11	1,70	18	1,61	11	1,46	18	1,44
AT MA	20	1,60	10	1,30	11	1,46	15	1,33
IWI BA	4	2,25	11	1,73	3	1,33	-	-
IWI MA	4	1,25	15	1,67	4	1,25	-	-
INNO BA	6	2,17	6	1,83	5	1,60	8	2,57
INNO MA	9	2,24	5	2,00	11	2,18	10	2,20
M&S BA	24	2,25	12	1,93	18	2,08	18	2,01
IM MA	4	2,00	6	2,67	5	1,80	0	0,00
SM MA	8	2,25	9	1,89	8	2,25	5	1,40
RWC BA	12	1,67	24	1,58	15	1,79	14	1,62
RWC MA	7	2,00	7	1,71	13	1,31	8	1,25

Zukünftig

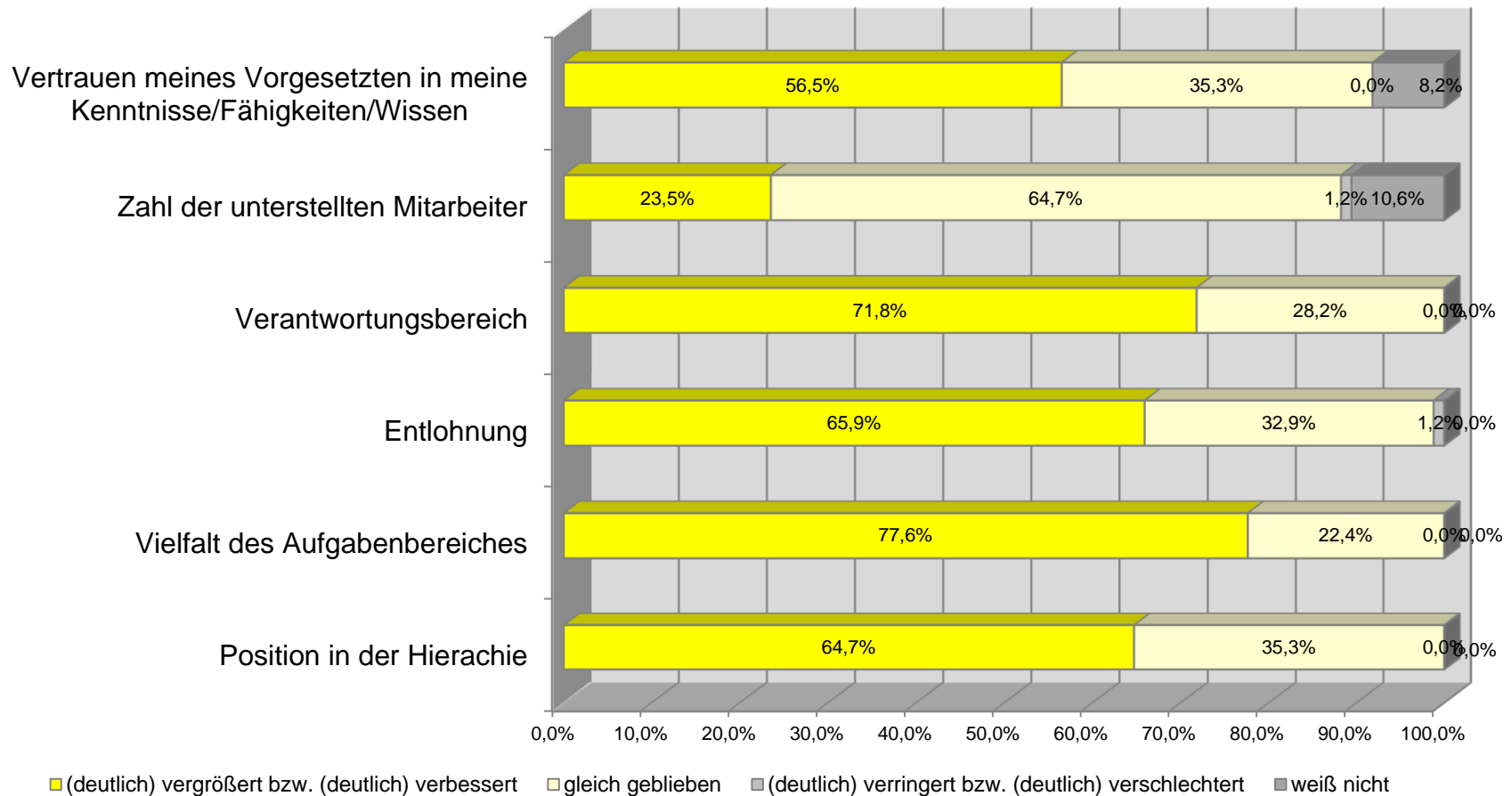
Studiengänge	2016	Mittelwert	2017	Mittelwert	2018	Mittelwert	2019	Mittelwert
		(5 stufige Skala)		(5 stufige Skala)		(5 stufige Skala)		(5 stufige Skala)
<b>Gesamt</b>	<b>109</b>	<b>2,38</b>	<b>123</b>	<b>2,06</b>	<b>104</b>	<b>1,92</b>	<b>102</b>	<b>2,05</b>
AT BA	11	1,91	18	1,78	11	1,27	18	1,78
AT MA	20	2,25	10	1,80	11	1,82	15	1,73
IWI BA	4	2,50	11	1,60	3	1,67	-	-
IWI MA	4	2,50	15	1,93	4	2,00	-	-
INNO BA	6	1,67	6	1,60	5	1,60	8	2,29
INNO MA	9	2,11	5	1,20	11	2,27	10	2,00
M&S BA	24	2,61	12	2,30	18	2,24	18	2,41
IM MA	4	2,25	6	2,83	5	1,80	-	-
SM MA	8	3,13	9	2,11	8	2,13	5	2,00
RWC BA	12	2,25	24	2,53	15	2,13	14	2,48
RWC MA	7	2,71	7	2,50	23	1,91	8	1,63

# BERUFLICHE POSITION

	vor dem Studium				nach dem Studium			
	2016	2017	2018	2019	2016	2017	2018	2019
Führungsaufgabe mit Personalverantwortung	11,0%	11,4%	14,4%	5,9%	22,0%	22,8%	21,2%	21,6%
Führungsaufgabe ohne Personalverantwortung	8,3%	8,9%	10,6%	8,8%	30,3%	20,3%	30,8%	18,6%
Angestellte/r ohne Führungsaufgaben	66,1%	56,9%	54,8%	67,6%	44,0%	54,5%	49,0%	52,9%
Selbstständige/freiberufliche Tätigkeit	1,8%	1,6%	4,8%	3,9%	7,3%	4,9%	4,8%	5,9%
Mit- (Eigentümer) eines Unternehmens	0,9%	1,6%	1,0%	2,0%	0,9%	0,8%	1,9%	2,0%
Ich nahm unmittelbar nach der Matura (bzw. nach Abschluss des BA-Studiums) das (MA-)Studium auf	16,5%	22,0%	21,2%	14,7%	0,0%	0,0%	0,0%	0,0%
Ohne Beschäftigung	3,7%	0,0%	3,8%	2,0%	2,7%	0,0%	1,9%	3,9%



# BERUFLICHE ENTWICKLUNG DURCH DAS STUDIUM



n = 85