

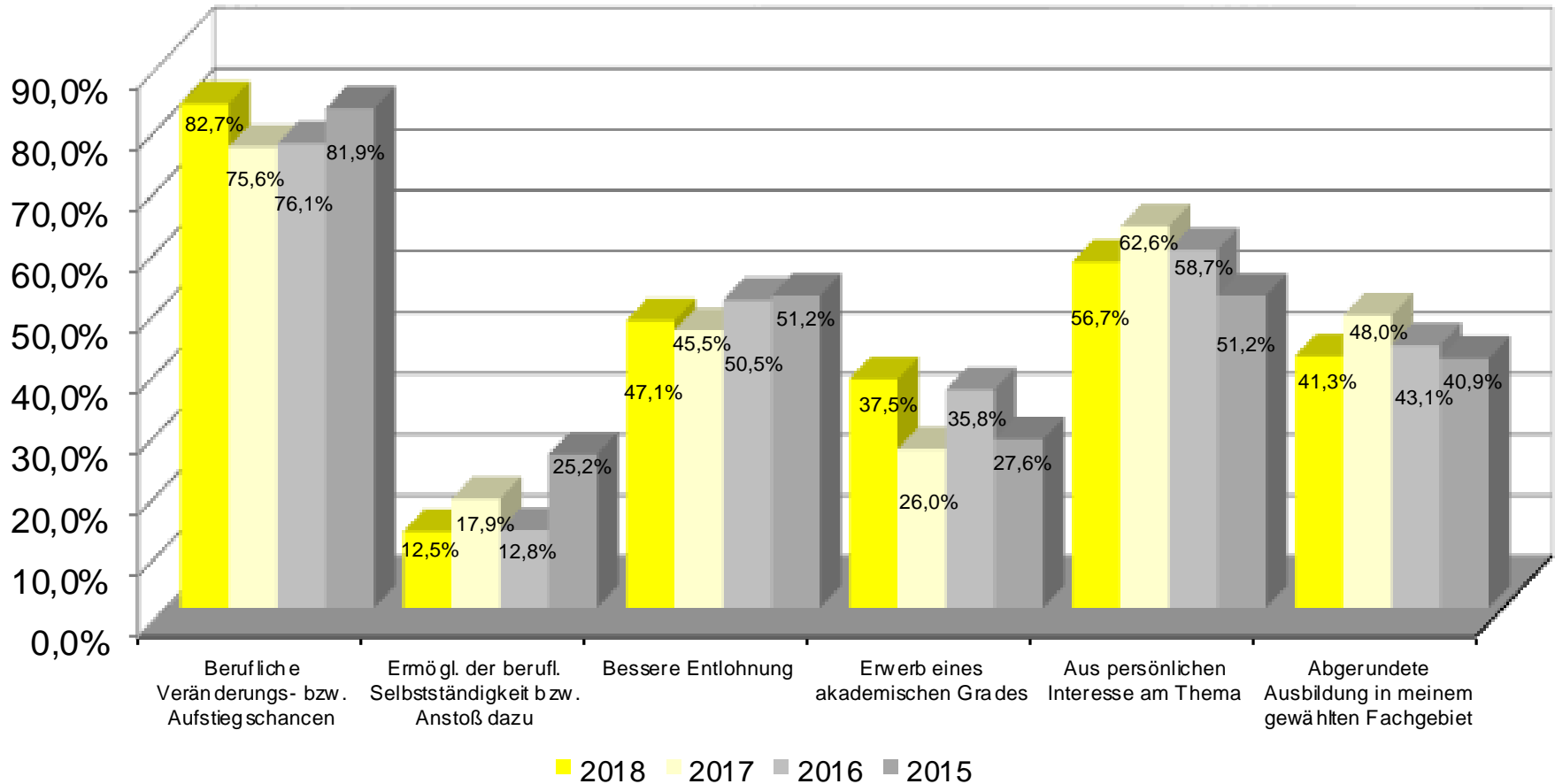
ABSOLVENT/INNENBEFRAGUNG 2018 FH CAMPUS 02

Auszug aus den Ergebnissen

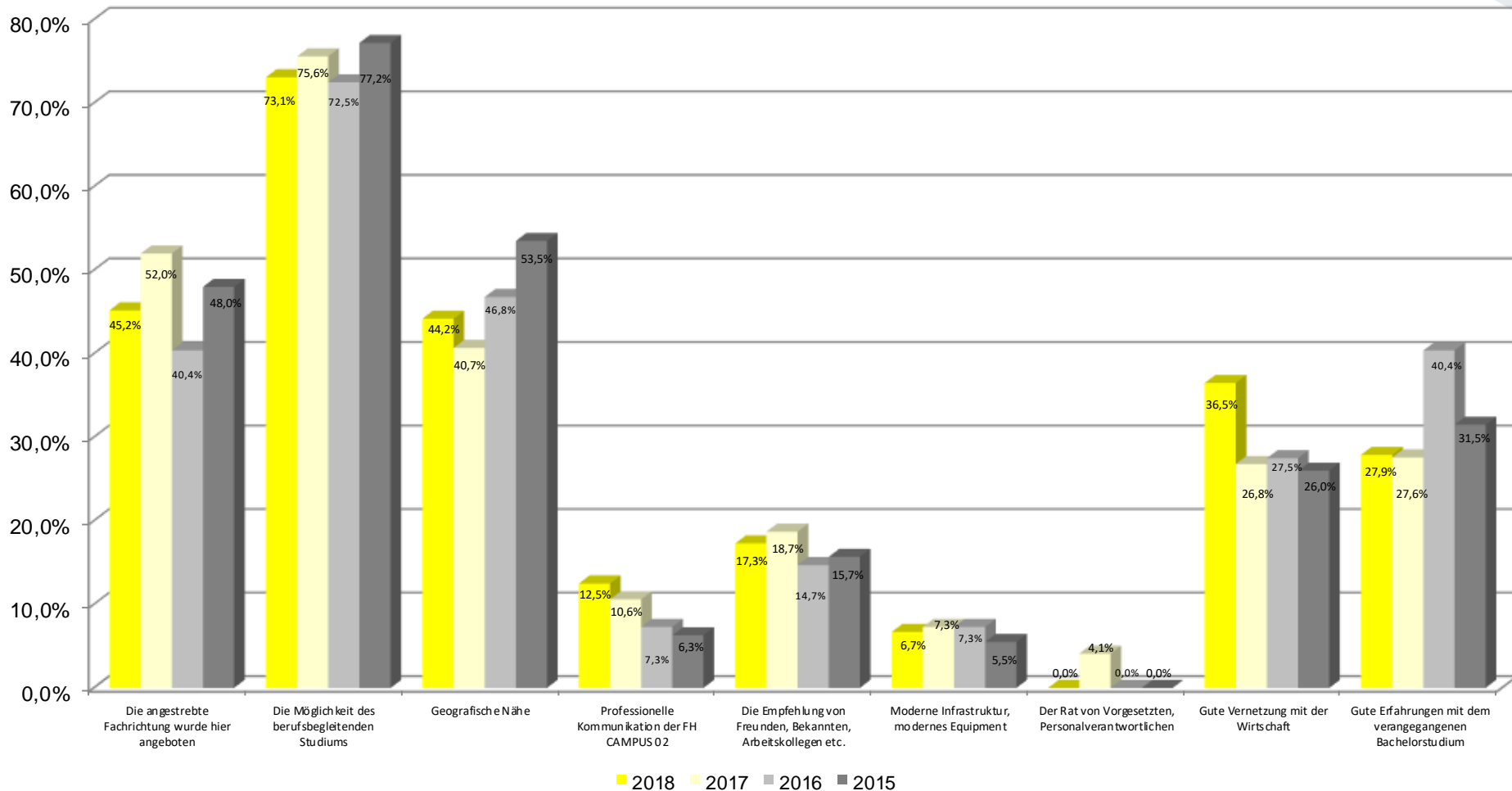
UNTERSUCHUNGSDESIGN

- ❖ Grundgesamtheit: AbsolventInnen aller Studiengänge, die ihr Studium im Jahre 2017 abgeschlossen haben (369 Personen)
- ❖ Befragungszeitraum: Mai/Juni 2018
- ❖ Erhebungsart: online
- ❖ Auswertbare Fragebögen: 104
- ❖ Rücklaufquote: 28,2%

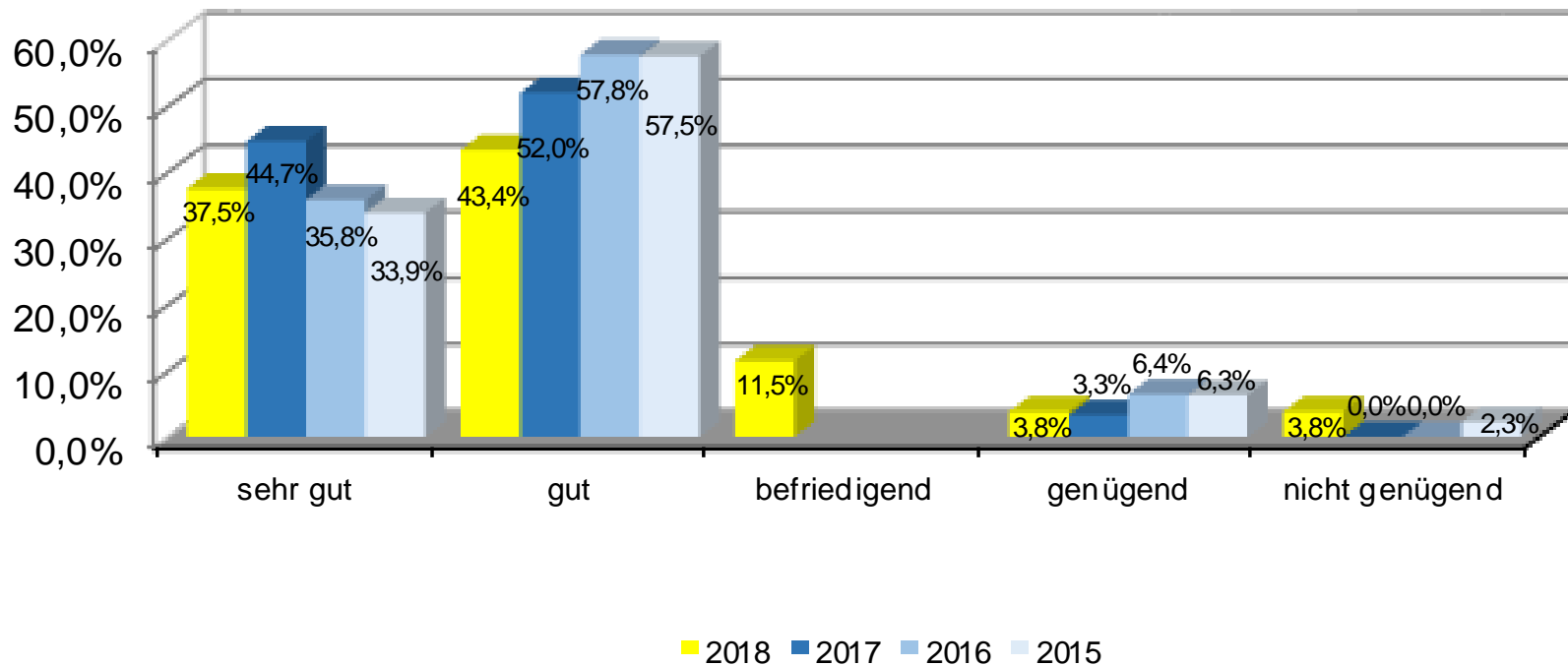
BEWEGGRÜNDE FÜR EINE AKADEMISCHE AUSBILDUNG



BEWEGGRÜNDE FÜR EIN STUDIUM AN DER FH CAMPUS 02



GESAMTZUFRIEDENHEIT MIT DEM ABGESCHLOSSENEN STUDIUM

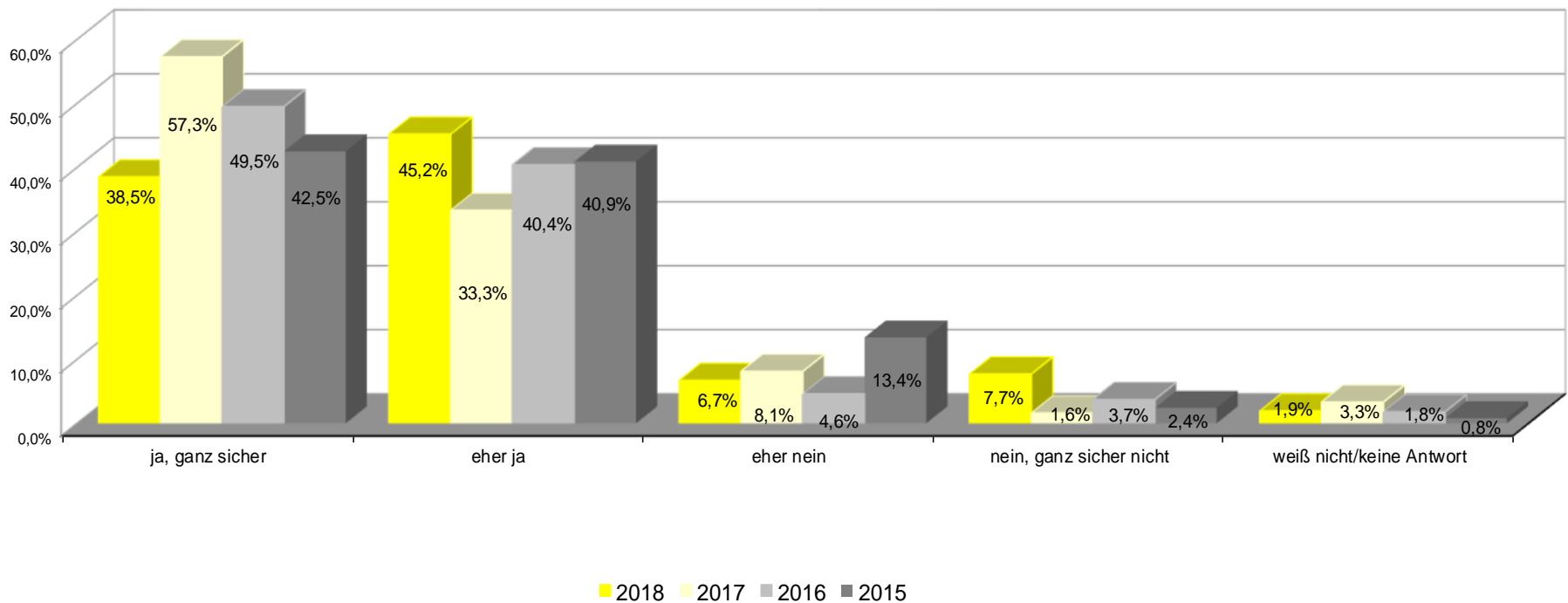


Gesamtschnitt 1,93

bis 2017: Skala: sehr zufrieden = 1; zufrieden = 2; weniger zufrieden = 3; nicht zufrieden = 4

WEITEREMPFEHLUNG FÜR CAMPUS 02

Noch einmal für das gewählte Studium entscheiden:



CHANCEN DER ABSOLVENT/INNEN IN DER WIRTSCHAFT

Derzeit

Studiengänge	2015	Mittelwert	2016	Mittelwert	2017	Mittelwert	2018	Mittelwert
		(4 stufige Skala)		(4 stufige Skala)		(4 stufige Skala)		(5 stufige Skala)
Gesamt	127	2,01	109	1,95	123	2,02	104	1,74
AT BA	9	1,56	11	1,70	18	1,61	11	1,46
AT MA	15	1,67	20	1,60	10	1,30	11	1,46
IWI BA	14	2,00	4	2,25	11	1,73	3	1,33
IWI MA	13	1,77	4	1,25	15	1,67	4	1,25
INNO BA	13	2,92	6	2,17	6	1,83	5	1,60
INNO MA	5	2,40	9	2,24	5	2,00	11	2,18
M&S BA	19	2,20	24	2,25	12	1,93	18	2,08
IM MA	7	2,33	4	2,00	6	2,67	5	1,80
SM MA	8	1,63	8	2,25	9	1,89	8	2,25
RWC BA	11	1,63	12	1,67	24	1,58	15	1,79
RWC MA	13	1,60	7	2,00	7	1,71	13	1,31

Zukünftig

Studiengänge	2015	Mittelwert	2016	Mittelwert	2017	Mittelwert	2018	Mittelwert
		(5 stufige Skala)		(5 stufige Skala)		(5 stufige Skala)		(5 stufige Skala)
Gesamt	127	2,46	109	2,38	123	2,06	104	1,92
AT BA	9	1,89	11	1,91	18	1,78	11	1,27
AT MA	15	2,27	20	2,25	10	1,80	11	1,82
IWI BA	14	2,07	4	2,50	11	1,60	3	1,67
IWI MA	13	2,69	4	2,50	15	1,93	4	2,00
INNO BA	13	2,67	6	1,67	6	1,60	5	1,60
INNO MA	5	2,40	9	2,11	5	1,20	11	2,27
M&S BA	19	3,05	24	2,61	12	2,30	18	2,24
IM MA	7	2,83	4	2,25	6	2,83	5	1,80
SM MA	8	2,00	8	3,13	9	2,11	8	2,13
RWC BA	11	2,27	12	2,25	24	2,53	15	2,13
RWC MA	13	2,54	7	2,71	7	2,50	23	1,91

BERUFLICHE POSITION

	vor dem Studium				nach dem Studium			
	2015	2016	2017	2018	2015	2016	2017	2018
Führungsaufgabe mit Personalverantwortung	11,0%	11,0%	11,4%	14,4%	25,2%	22,0%	22,8%	21,2%
Führungsaufgabe ohne Personalverantwortung	11,8%	8,3%	8,9%	10,6%	28,3%	30,3%	20,3%	30,8%
Angestellte/r ohne Führungsaufgaben	65,4%	66,1%	56,9%	54,8%	40,9%	44,0%	54,5%	49,0%
Selbstständige/freiberufliche Tätigkeit	4,7%	1,8%	1,6%	4,8%	5,5%	7,3%	4,9%	4,8%
Mit- (Eigentümer) eines Unternehmens	1,6%	0,9%	1,6%	1,0%	3,9%	0,9%	0,8%	1,9%
Ich nahm unmittelbar nach der Matura (bzw. nach Abschluss des BA-Studiums) das (MA-)Studium auf	15,0%	16,5%	22,0%	21,2%	0,0%	0,0%	0,0%	0,0%
Ohne Beschäftigung	1,6%	3,7%	0,0%	3,8%	2,4%	2,7%	0,0%	1,9%
Sonstige/keine Angaben	0,8%	0,0%	0,0%	0,0%	3,2%	0,0%	0,0%	0,0%

BERUFLICHE ENTWICKLUNG DURCH DAS STUDIUM

