

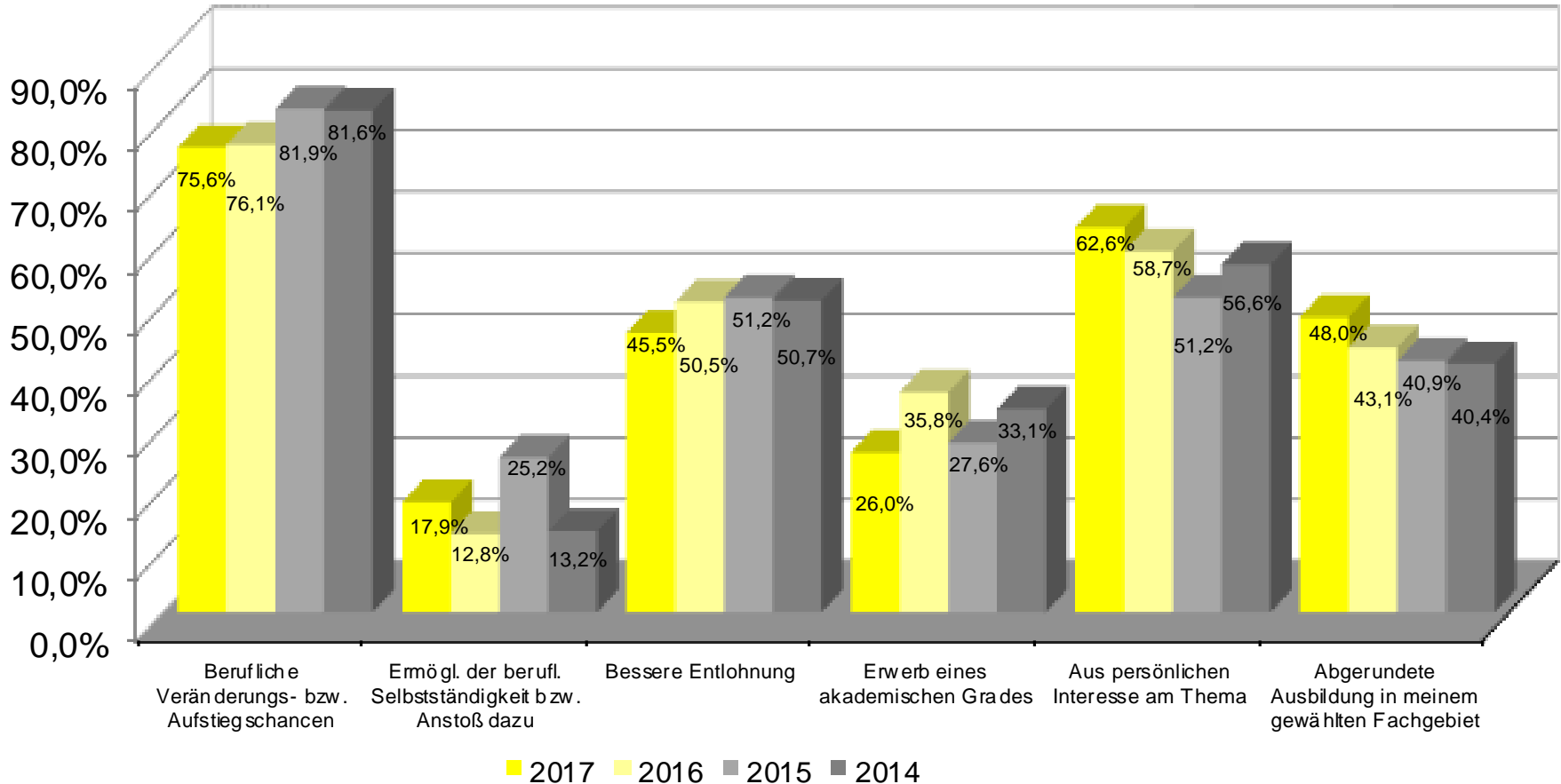
ABSOLVENT/INNENBEFRAGUNG 2017 FH CAMPUS 02

Auszug aus den Ergebnissen

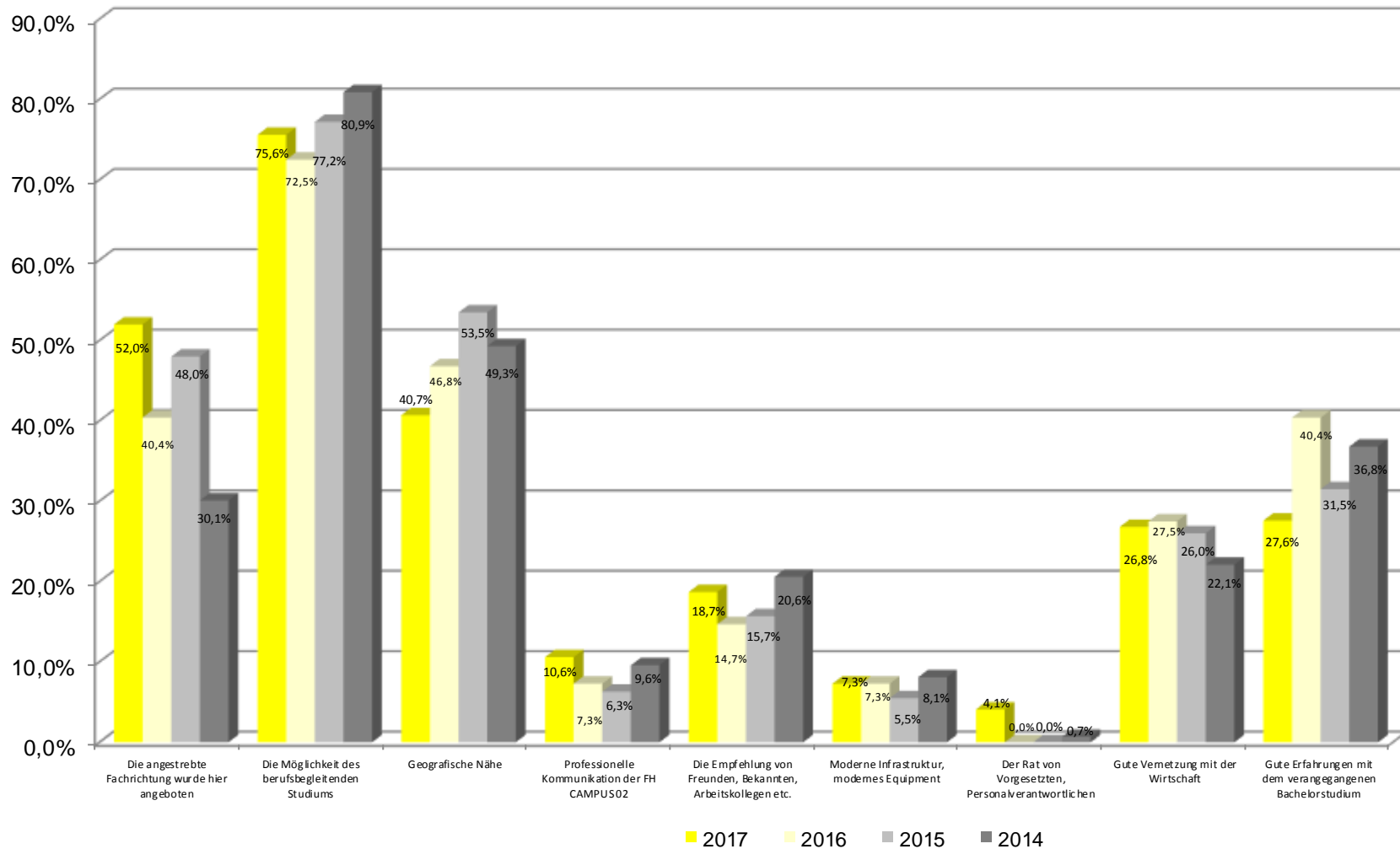
UNTERSUCHUNGSDESIGN

- ❖ Grundgesamtheit: AbsolventInnen aller Studiengänge, die ihr Studium im Jahre 2016 abgeschlossen haben (369 Personen)
- ❖ Befragungszeitraum: Mai/Juni 2017
- ❖ Erhebungsart: online
- ❖ Auswertbare Fragebögen: 123
- ❖ Rücklaufquote: 33,3%

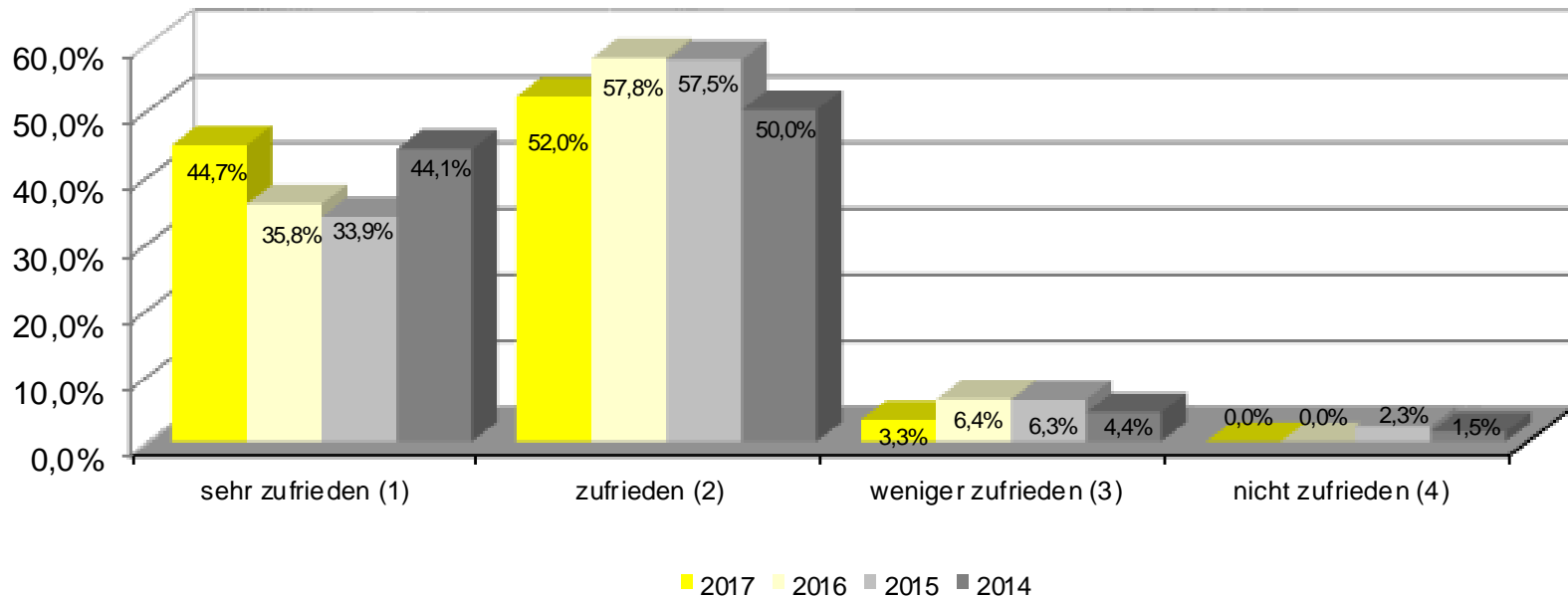
BEWEGGRÜNDE FÜR EINE AKADEMISCHE AUSBILDUNG



BEWEGGRÜNDE FÜR EIN STUDIUM AN DER FH CAMPUS 02



GESAMTZUFRIEDENHEIT MIT DEM ABGESCHLOSSENEN STUDIUM

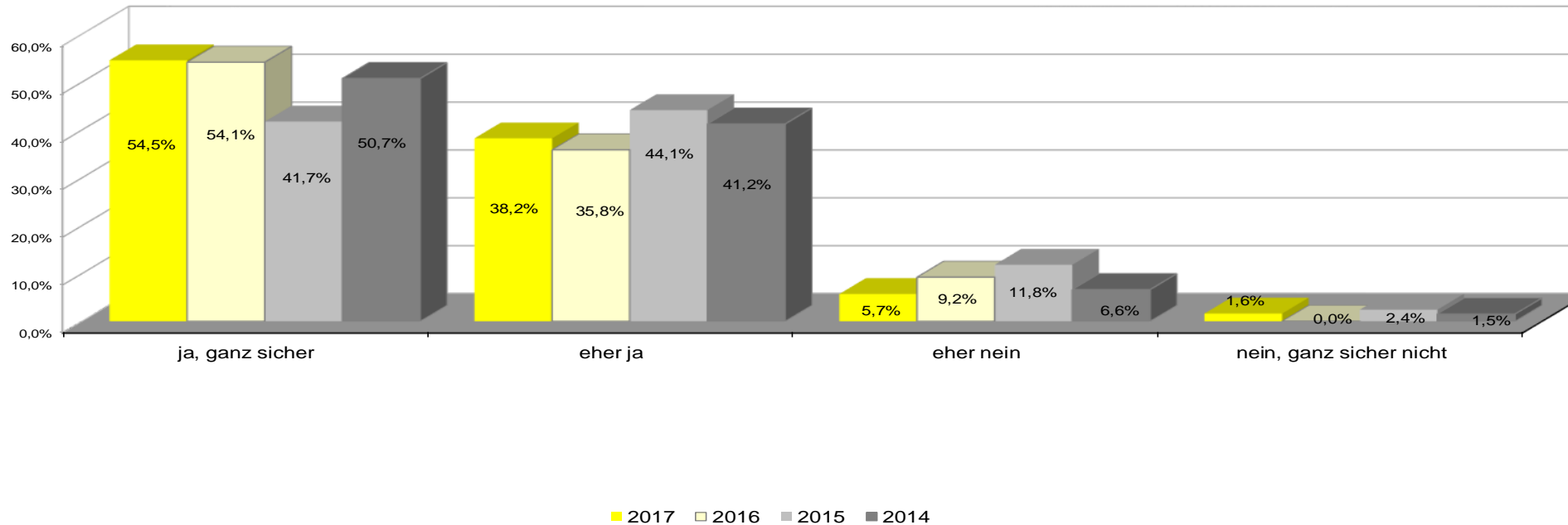


Gesamtschnitt 1,59

sehr zufrieden = 1; zufrieden = 2; weniger zufrieden = 3; nicht zufrieden = 4

WEITEREMPFEHLUNG FÜR CAMPUS 02

Weiterempfehlung der Ausbildung der FH CAMPUS 02:



CHANCEN DER ABSOLVENT/INNEN IN DER WIRTSCHAFT

Studiengänge	2014	Mittelwert	2015	Mittelwert	2016	Mittelwert	2017	Mittelwert
		(4 stufige Skala)		(4 stufige Skala)		(4 stufige Skala)		(4 stufige Skala)
Gesamt	136	1,95	127	2,01	109	1,95	123	2,02
AT BA	14	1,92	9	1,56	11	1,70	18	1,61
AT MA	16	1,69	15	1,67	20	1,60	10	1,30
IWI BA	4	1,75	14	2,00	4	2,25	11	1,73
IWI MA	34	1,76	13	1,77	4	1,25	15	1,67
INNO BA	16	2,80	13	2,92	6	2,17	6	1,83
INNO MA	10	2,10	5	2,40	9	2,24	5	2,00
M&S BA	17	2,33	19	2,20	24	2,25	12	1,93
IM MA	0		7	2,33	4	2,00	6	2,67
SM MA	1	3,00	8	1,63	8	2,25	9	1,89
RWC BA	11	1,88	11	1,63	12	1,67	24	1,58
RWC MA	13	1,54	13	1,60	7	2,00	7	1,71

Studiengänge	2014	Mittelwert	2015	Mittelwert	2016	Mittelwert	2017	Mittelwert
		(5 stufige Skala)		(5 stufige Skala)		(5 stufige Skala)		(5 stufige Skala)
Gesamt	136	2,35	127	2,46	109	2,38	123	2,06
AT BA	14	2,23	9	1,89	11	1,91	18	1,78
AT MA	16	2,19	15	2,27	20	2,25	10	1,80
IWI BA	4	2,00	14	2,07	4	2,50	11	1,60
IWI MA	34	2,47	13	2,69	4	2,50	15	1,93
INNO BA	16	2,32	13	2,67	6	1,67	6	1,60
INNO MA	10	2,40	5	2,40	9	2,11	5	1,20
M&S BA	17	2,40	19	3,05	24	2,61	12	2,30
IM MA	0		7	2,83	4	2,25	6	2,83
SM MA	1	4,00	8	2,00	8	3,13	9	2,11
RWC BA	11	2,60	11	2,27	12	2,25	24	2,53
RWC MA	13	2,00	13	2,54	7	2,71	7	2,50

BERUFLICHE POSITION

	vor dem Studium				nach dem Studium			
	2014	2015	2016	2017	2014	2015	2016	2017
Führungsaufgabe mit Personalverantwortung	3,7%	11,0%	11,0%	11,4%	14,7%	25,2%	22,0%	22,8%
Führungsaufgabe ohne Personalverantwortung	19,1%	11,8%	8,3%	8,9%	26,5%	28,3%	30,3%	20,3%
Angestellte/r ohne Führungsaufgaben	64,7%	65,4%	66,1%	56,9%	52,9%	40,9%	44,0%	54,5%
Selbstständige/freiberufliche Tätigkeit	4,4%	4,7%	1,8%	1,6%	5,9%	5,5%	7,3%	4,9%
Mit- (Eigentümer) eines Unternehmens	0,7%	1,6%	0,9%	1,6%	1,5%	3,9%	0,9%	0,8%
Ich nahm unmittelbar nach der Matura (bzw. nach Abschluss des BA-Studiums) das (MA-)Studium auf	13,2%	15,0%	16,5%	22,0%	-	-	0,0%	-
Ohne Beschäftigung	2,9%	1,6%	3,7%	0,0%	3,7%	2,4%	2,7%	0,0%
Sonstige/keine Angaben	0,7%	0,8%	0,0%	0,0%	0,0%	3,2%	0,0%	0,0%

BERUFLICHE ENTWICKLUNG DURCH DAS STUDIUM

