

AbsolventInnenbefragung 2015

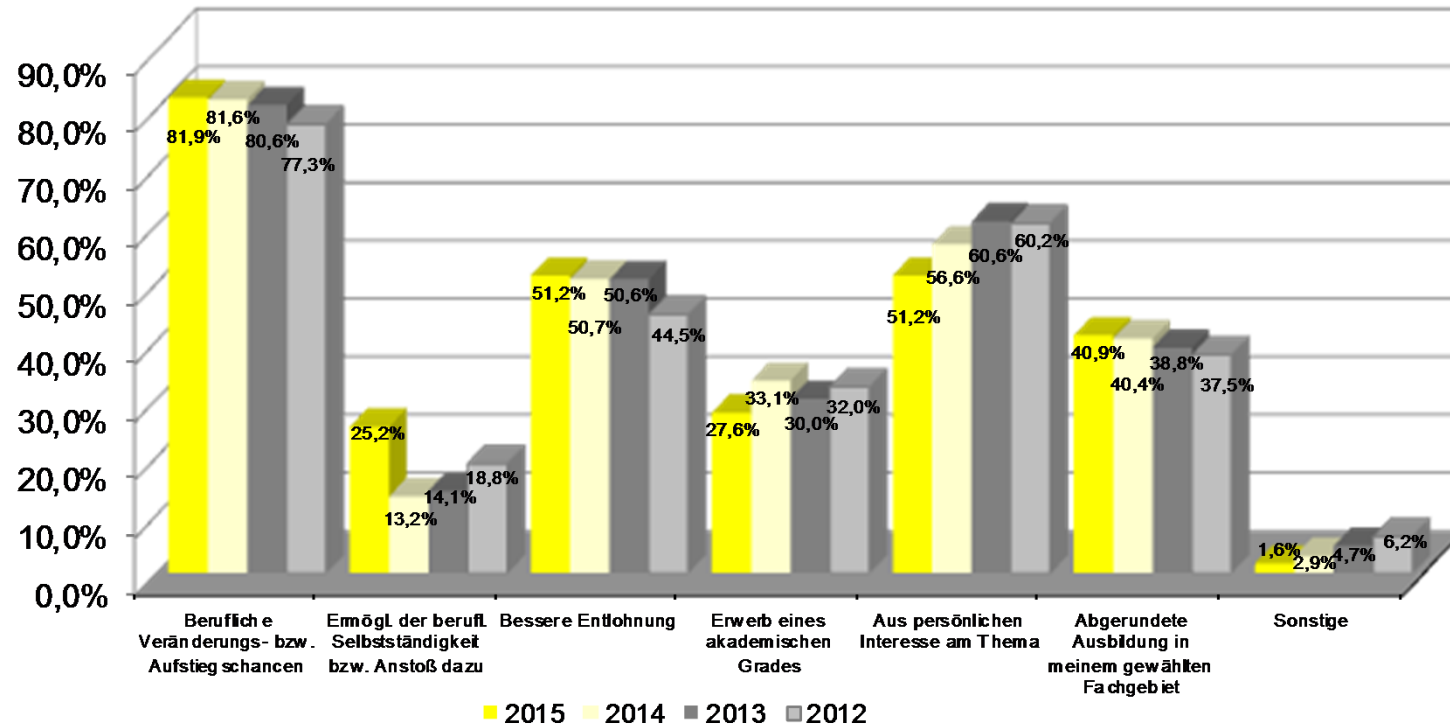
FH CAMPUS 02

Untersuchungsdesign

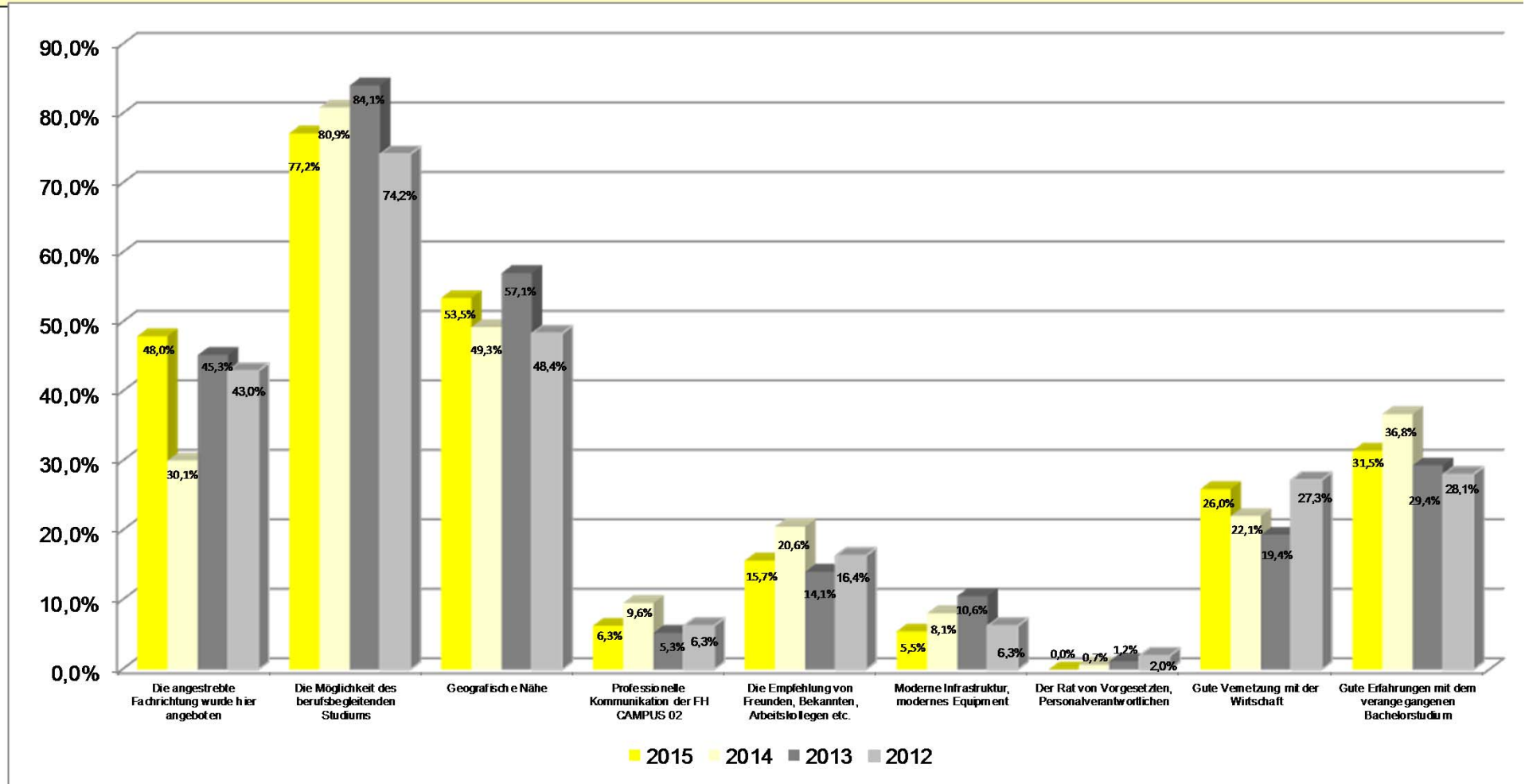


Grundgesamtheit:	AbsolventInnen aller Studiengänge, die ihr Studium im Jahre 2014 abgeschlossen haben (391 Personen)
Befragungszeitraum:	Mai/Juni 2015
Erhebungsart:	online
Auswertbare Fragebögen:	127
Rücklaufquote:	32,5%

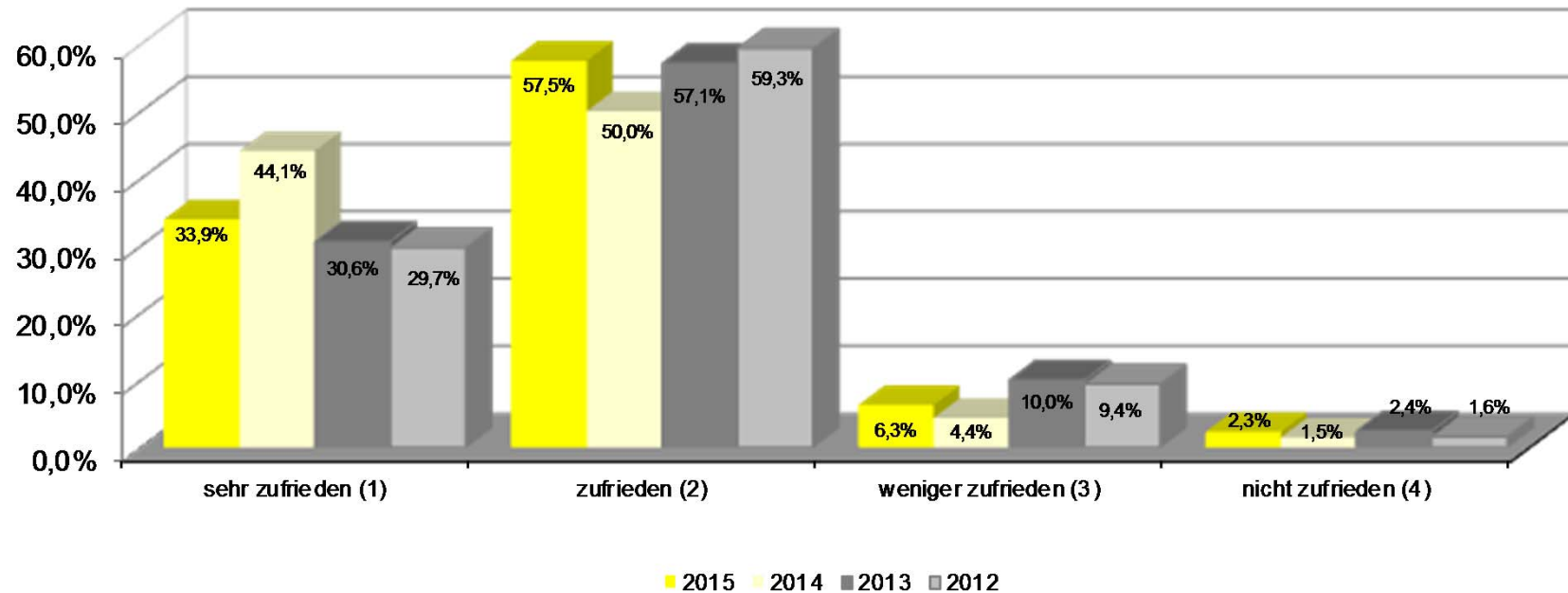
Beweggründe für eine akademische Ausbildung



Beweggründe für ein Studium an der FH CAMPUS 02



Gesamtzufriedenheit mit dem abgeschlossenen Studium



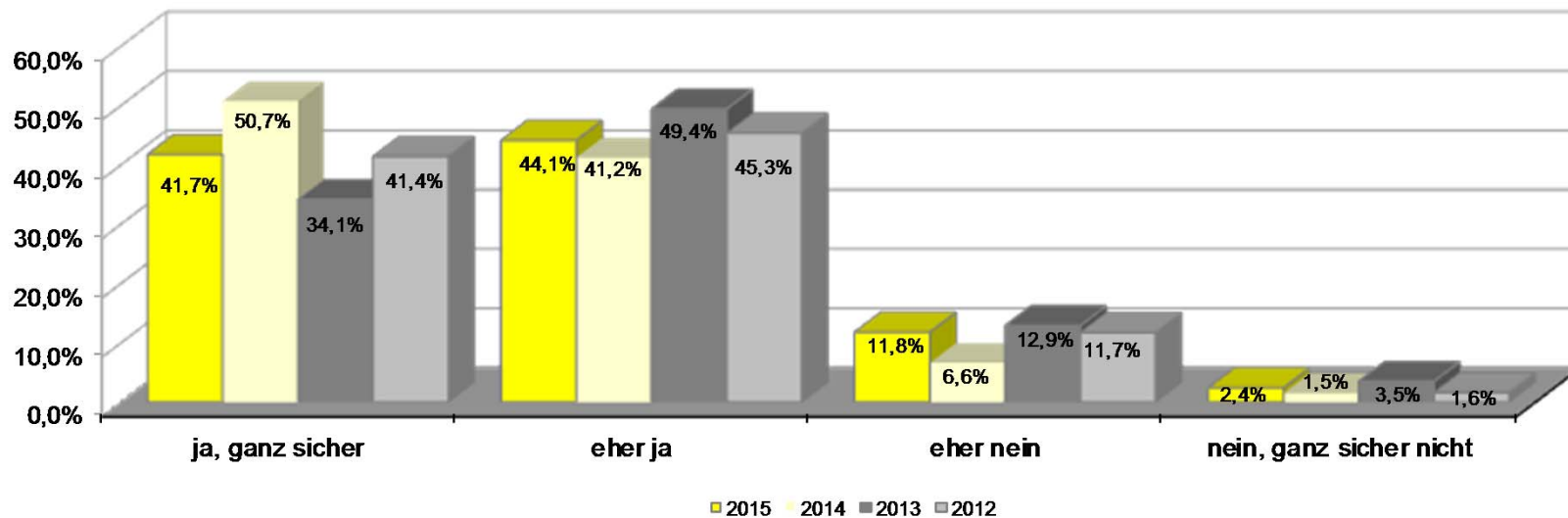
Gesamtschnitt 1,77

sehr zufrieden = 1; zufrieden = 2; weniger zufrieden = 3; nicht zufrieden = 4

Weiterempfehlung für CAMPUS 02



Weiterempfehlung der Ausbildung der FH CAMPUS 02:



Chancen der AbsolventInnen in der Wirtschaft



Studiengänge	2012	Mittelwert	2013	Mittelwert	2014	Mittelwert	2015	Mittelwert
		(4 stufige Skala)		(4 stufige Skala)		(4 stufige Skala)		(4 stufige Skala)
Gesamt	128	1,99	170	2,11	136	1,95	127	2,01
AT BA	7	1,28	7	1,57	14	1,92	9	1,56
AT MA	10	1,7	18	1,61	16	1,69	15	1,67
IWI BA	10	1,5	14	1,86	4	1,75	14	2,00
IWI MA	10	2	14	1,64	34	1,76	13	1,77
INNO BA	15	2,27	24	2,71	16	2,80	13	2,92
INNO MA	12	2,25	14	2,07	10	2,10	5	2,40
M&S BA	22	2,2	23	2,30	17	2,33	19	2,20
IM MA	14	2,31	10	2,60	0		7	2,33
SM MA	9	1,78	14	2,43	1	3,00	8	1,63
RWC BA	19	1,98	22	2,05	11	1,88	11	1,63
RWC MA			10	1,80	13	1,54	13	1,60

Derzeitige Chancen für AbsolventInnen

Studiengänge	2012	Mittelwert	2013	Mittelwert	2014	Mittelwert	2015	Mittelwert
		(5 stufige Skala)		(5 stufige Skala)		(5 stufige Skala)		(5 stufige Skala)
Gesamt	128	2,17	170	2,38	136	2,35	127	2,46
AT BA	7	2,71	7	2,14	14	2,23	9	1,89
AT MA	10	1,7	18	2,28	16	2,19	15	2,27
IWI BA	10	1,8	14	2,57	4	2,00	14	2,07
IWI MA	10	2,7	14	2,28	34	2,47	13	2,69
INNO BA	15	2	24	2,46	16	2,32	13	2,67
INNO MA	12	1,92	14	2,08	10	2,40	5	2,40
M&S BA	22	2,63	23	2,44	17	2,40	19	3,05
IM MA	14	2,67	10	2,80	0		7	2,83
SM MA	9	1,89	14	2,69	1	4,00	8	2,00
RWC BA	19	2,11	22	2,62	11	2,60	11	2,27
RWC MA			10	2,40	13	2,00	13	2,54

Zukünftige Chancen für AbsolventInnen

Berufliche Position vor und nach dem Studium



	vor dem Studium				nach dem Studium			
	2012	2013	2014	2015	2012	2013	2014	2015
Führungsaufgabe mit Personalverantwortung	10,2%	7,6%	3,7%	11,0%	24,2%	23,5%	14,7%	25,2%
Führungsaufgabe ohne Personalverantwortung	14,8%	15,3%	19,1%	11,8%	21,1%	24,1%	26,5%	28,3%
Angestellte/r ohne Führungsaufgaben	55,5%	61,2%	64,7%	65,4%	50,0%	48,8%	52,9%	40,9%
Selbstständige/freiberufliche Tätigkeit	3,9%	2,9%	4,4%	4,7%	7,0%	3,5%	5,9%	5,5%
Mit- (Eigentümer) eines Unternehmens	2,3%	1,8%	0,7%	1,6%	4,7%	2,9%	1,5%	3,9%
Ich nahm unmittelbar nach der Matura (bzw. nach Abschluss des BA-Studiums) das (MA-)Studium auf	18,8%	15,9%	13,2%	15,0%	-	-	-	-
Ohne Beschäftigung	2,3%	1,2%	2,9%	1,6%	2,3%	0,6%	3,7%	2,4%
Sonstige/keine Angaben	0,8%	2,4%	0,7%	0,8%	0,8%	4,1%	0,0%	3,2%

Berufliche Entwicklung durch das Studium

